

PRC FIL TEK

TARIFA GENERAL ABRIL 2022



KONVERT
SOLUTION

KONVERT KV

FIJOS

FIJOS NORDIC FN

FIJOS ONE ONE



VANITY VY

HIT HI

WIND WI

VITA VA

CORREDERAS

MOON MO

ELMA EL

TAKE TA

NELL NE

ECODUX EC



GALLERY GA



KEYSY KE

ABATIBLES /
PLEGABLES

NEWGLASS NG

CHLOE CH

ARCOIRIS PLUS AC

DUNA DU


ESPECIALES /
PMR


ESPECIALES ES

PMR PMR

SATINADOS / IMAGIK DEC

INFOTEK INF

 Ahora KONVERT HIT disponible en Negro y Cromo Brillo

 Posibilidad de armario con baldas regulables

 Ahora disponible con Fijo lateral

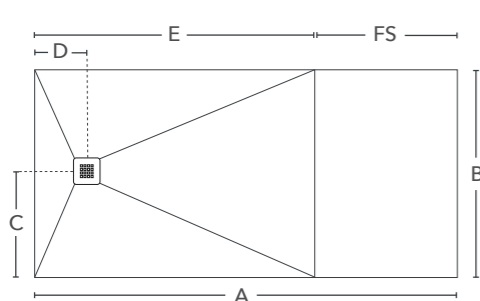




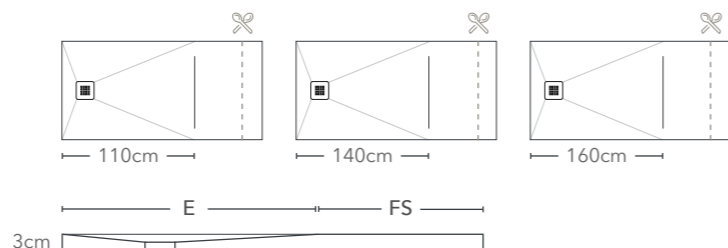
KONVERT HIT.

Vidrio Gris Humo · Decorado Capitoné · Perfilería Plato Alto Brillo · Baldas acabado Ácido · Plato Konvert Blanco · Maneta Turín de serie.

1 SELECCIONA DIMENSIONES Y ACABADOS DE TU PLATO KONVERT.



A= (Mín:140cm, Máx:210cm)
B= 70 / 80 / 90 cm



E= Espacio de ducha. Zona húmeda del plato.
FS= Espacio de armario. Zona seca del plato.

POSICIÓN DEL DESAGÜE

E (cm) ESPACIO DE DUCHA	D (cm)	C (cm)
110	26	B/2
140	36	B/2
160	46	B/2

TARIFA PLATO KONVERT - TEXTURA PIEDRA

E (cm) ESPACIO DE DUCHA	FS (cm) ESPACIO DE ARMARIO Min-Máx	A (cm)	B (cm)		
			70	80	90
110	30-100	210			
140	30-70	210	560 €	595 €	705 €
160	30-50	210			

Para ancho de 75cm, consultar con Customer Service

	Rejilla Inox de serie	
	Rejilla Inox pintada opcional	+10 €
	Rejilla de resina opcional	+30 €

Las rejillas opcionales se suministran del mismo color del plato.

COLORES BASE

Blanco Antracita Crema Perla

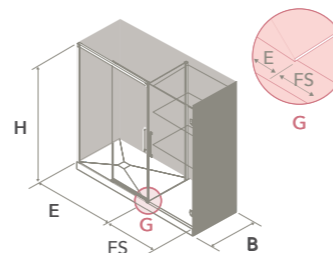
COLORES COMPLEMENTARIOS

Negro Gris Zinc Moka

Plazos de entrega del plato Konvert. Colores base y complementarios: **14 días hábiles sin corte, 16 días con corte.** Colores RAL bajo pedido: **19 días hábiles.** Incremento 15% adicional sobre PVP.

2 INSTALA TU PLATO Y FACILÍTANOS LAS DIMENSIONES DE TU ESPACIO

CONSULTA AVISOS EN PÁG. 48



E= Espacio de ducha.
FS= Espacio de Armario.

HIT Tarifa Mampara + Armario Ácido

Vidrio templado 6 mm

E+FS (cm)	Mampara Transparente + Armario Ácido				Mampara Transparente Satinado + Armario Ácido			
	Blanco	Plata	Plata Alto Brillo	Negro / Cromo Brillo	Blanco	Plata	Plata Alto Brillo	Negro / Cromo Brillo
140-160	1.625 €	1.658 €	1.696 €	1.717 €	1.744 €	1.777 €	1.814 €	1.836 €
160-180	1.658 €	1.685 €	1.723 €	1.750 €	1.777 €	1.804 €	1.841 €	1.868 €
180-210	1.685 €	1.717 €	1.755 €	1.782 €	1.804 €	1.836 €	1.874 €	1.901 €

Plato no incluido en el precio.

INCREMENTOS SOBRE TARIFA

CONDICIONES LOGÍSTICAS ESPECIALES:

- Incremento para vidrios entre 1200 y 1600 mm. Ver foto pág. 326. (Para otras medidas, consultar con Customer Service). **+90 € netos**
- Incremento para guías y perfiles superiores a 2200 mm. **+90 € netos**

ATÍPICA 1: Solicitud de modificación de altura estándar. Solicitud de modificaciones que requieran estudio técnico y desarrollo de planimetría. **+45 €**

ATÍPICA 2: Solicitud de romo. Solicitud de modificación en la distribución de hoja y/o fijo de manera no uniforme. **+65 €**

ATÍPICA 3: Solicitud de formas especiales en el vidrio a modo de escote* o fresado. Uniones para fijación a pared con perfiles "a grados", ver pág. 30. Uniones especiales entre mamparas y/o acoples entre productos en ángulo. Solicitud de vidrio o acrílico con perfilera irregular o con caída. **+135 €**

ATÍPICA 4: Cualquier otro cambio, propuesta de modificación o personalización no recogida en los incrementos anteriores, debe ser consultada y ofertada con antelación con nuestro departamento de Customer Service. **a consultar**

ATÍPICA 5: KONVERT. Solicitud de configuraciones con mamparas y soluciones personalizadas, que requieren estudio y planimetría, no indicadas en tarifa. **+220 €**

ATÍPICA 6: Cambio de color y/o posición de **IMAGIK** o posición en **SATINADO**. **+65 €**

ATÍPICA 7: Solicitud de **IMAGIK** o **SATINADO** personalizado**. **+280 €**

*En el caso de necesitar un perfil embellecedor de aluminio para cubrir a modo de remate los escotes o fresados, ver información en "Infotek" pág. 327. **La imagen facilitada deberá tener unos requisitos mínimos de calidad y tamaño para poder ser reproducida por el sistema de impresión IMAGIK, aconsejable diseños en formato vectorial, o imágenes rasterizadas con calidad mínima 300 ppp y tamaño a escala 1:1 a reproducir. En el caso de requerir algún efecto o acabado especial, consultar posibilidades, viabilidad técnica y oferta económica personalizada.

Ver esquemas explicativos de cada caso en INFOTEK (pág. 326).

3 ELIGE OTROS ACABADOS OPCIONALES A TU GUSTO

INCREMENTOS:

MAMPARA - Sobre vidrio transparente	
Vidrio especial	+86 €
Vidrio Master Carré	+162 €
imagik	+254 €
Teknoclean	+76 €
ARMARIO - Sobre vidrio ácido	
Vidrio especial	SIN COSTE
Vidrio Master Carré	+43 €
imagik	+92 €
Espejo Mirastar	+313 €
Balda Ácido	+70 €
Conjunto de maneta Oxford para mampara y armario	+200 €

BALDAS REGULABLES EN ALTURA. OPCIONAL SIN COSTE ADICIONAL.

HI-290 FIJO LATERAL OPCIONAL

Vidrio templado 6 mm INCREMENTOS SOBRE TARIFA

Anchura (L) cm	Vidrio transparente				Vidrio transparente Satinado				Sobre vidrio transparente	
	Blanco	Plata	Plata Alto Brillo	Cromo / Negro	Blanco	Plata	Plata Alto Brillo	Cromo / Negro	Vidrio especial	Vidrio Master Carré
*-70	178 €	200 €	211 €	254 €	238 €	259 €	270 €	313 €	+43 €	+81 €
70-90	189 €	211 €	221 €	265 €	248 €	270 €	281 €	324 €	imagik	+124 €
90-100	205 €	221 €	238 €	281 €	265 €	281 €	297 €	340 €	Teknoclean HI-290	+32 €
100-110	216 €	238 €	248 €	292 €	275 €	297 €	308 €	351 €		
110-120	227 €	248 €	259 €	302 €	286 €	308 €	319 €	362 €		
120-160	243 €	259 €	270 €	313 €	302 €	319 €	329 €	373 €		

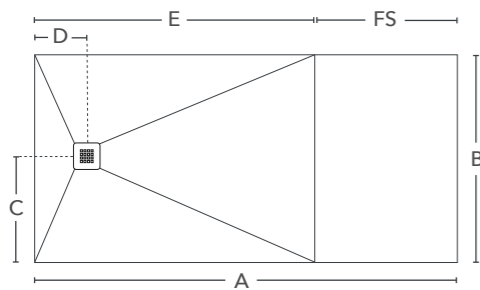
*Ver medidas mínimas en pág. 106.



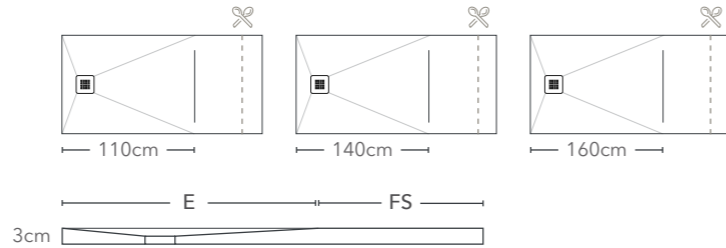
KONVERT NEWGLASS ABATIBLE.

Vidrio mampara Transparente + armario espejo Mirastar · Acabado Cromo · Baldas acabado Ácido · Plato Konvert Negro · Maneta Turín de serie

1 SELECCIONA DIMENSIONES Y ACABADOS DE TU PLATO KONVERT.



A= (Mín:140cm, Máx:210cm)
B= 70 / 80 / 90 cm



E= Espacio de ducha. Zona húmeda del plato.
FS= Espacio de armario. Zona seca del plato.

POSICIÓN DEL DESAGÜE

E (cm) ESPACIO DE DUCHA	D (cm)	C (cm)
110	26	B/2
140	36	B/2
160	46	B/2

TARIFA PLATO KONVERT - TEXTURA PIEDRA

E (cm) ESPACIO DE DUCHA	FS (cm) ESPACIO DE ARMARIO Min-Máx	A (cm)	B (cm)		
			70	80	90
110	30-100	210			
140	30-70	210	560 €	595 €	705 €
160	30-50	210			

Para ancho de 75cm, consultar con Customer Service

	Rejilla Inox de serie	
	Rejilla Inox pintada opcional	+10 €
	Rejilla de resina opcional	+30 €

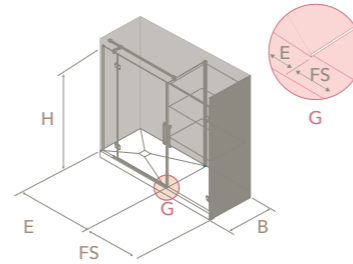
Las rejillas opcionales se suministran del mismo color del plato.



Plazos de entrega del plato Konvert. Colores base y complementarios: **14 días hábiles sin corte, 16 días con corte.** Colores RAL bajo pedido: **19 días hábiles.** Incremento 15% adicional sobre PVP.

2 INSTALA TU PLATO Y FACILÍTANOS LAS DIMENSIONES DE TU ESPACIO

CONSULTA AVISOS EN PÁG. 48



E= Espacio de ducha.
FS= Espacio de Armario.

NEWGLASS ABATIBLE Tarifa Mampara + Armario Ácido

Vidrio templado 6 mm

E+FS (cm)	Mampara Transparente + Armario Ácido	Mampara Transparente Satinado + Armario Ácido
	Cromo / Negro	Cromo / Negro
140-160	1.982 €	2.101 €
160-180	2.014 €	2.133 €
180-210	2.047 €	2.165 €

Plato no incluido en el precio.

INCREMENTOS SOBRE TARIFA

CONDICIONES LOGÍSTICAS ESPECIALES:

- Incremento para vidrios entre 1200 y 1600 mm. Ver foto pág. 326. (Para otras medidas, consultar con Customer Service). **+90 € netos**
- Incremento para guías y perfiles superiores a 2200 mm. **+90 € netos**

ATÍPICA 1: Solicitud de modificación de altura estándar. Solicitud de modificaciones que requieran estudio técnico y desarrollo de planimetría. **+45 €**

ATÍPICA 2: Solicitud de romo. Solicitud de modificación en la distribución de hoja y/o fijo de manera no uniforme. **+65 €**

ATÍPICA 3: Solicitud de formas especiales en el vidrio a modo de escote* o fresado. Uniones para fijación a pared con perfiles "a grados", ver pág. 30. Uniones especiales entre mamparas y/o acoples entre productos en ángulo. Solicitud de vidrio o acrílico con perfilera irregular o con caída. **+135 €**

ATÍPICA 4: Cualquier otro cambio, propuesta de modificación o personalización no recogida en los incrementos anteriores, debe ser consultada y ofertada con antelación con nuestro departamento de Customer Service. **a consultar**

ATÍPICA 5: KONVERT. Solicitud de configuraciones con mamparas y soluciones personalizadas, que requieren estudio y planimetría, no indicadas en tarifa. **+220 €**

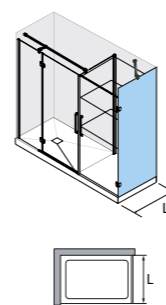
ATÍPICA 6: Cambio de color y/o posición de **IMAGIK** o posición en **SATINADO**. **+65 €**

ATÍPICA 7: Solicitud de **IMAGIK** o **SATINADO** personalizado**. **+280 €**

*En el caso de necesitar un perfil embellecedor de aluminio para cubrir a modo de remate los escotes o fresados, ver información en "Infotek" pág. 327. **La imagen facilitada deberá tener unos requisitos mínimos de calidad y tamaño para poder ser reproducida por el sistema de impresión IMAGIK, aconsejable diseños en formato vectorial, o imágenes rasterizadas con calidad mínima 300 ppp y tamaño a escala 1:1 a reproducir. En el caso de requerir algún efecto o acabado especial, consultar posibilidades, viabilidad técnica y oferta económica personalizada.

Ver esquemas explicativos de cada caso en INFOTEK (pág. 326).

NG-290 FIJO LATERAL OPCIONAL



Anchura (L) cm	Vidrio templado (6 mm)	
	Vidrio transparente	Vidrio transparente Satinado
	Cromo / Negro	Cromo / Negro
*-70	378 €	437 €
70-90	389 €	448 €
90-100	405 €	464 €
100-110	416 €	475 €
110-120	427 €	486 €
120-160	443 €	502 €

*Ver medidas mínimas en pág. 226.

3 ELIGE OTROS ACABADOS OPCIONALES A TU GUSTO

INCREMENTOS:

MAMPARA - Sobre vidrio transparente	
Vidrio especial	+86 €
Vidrio Master Carré	+162 €
imagik	+254 €
Teknoclean	+76 €
ARMARIO - Sobre vidrio ácido	
Vidrio especial	SIN COSTE
Vidrio Master Carré	+43 €
imagik	+92 €
Espejo Mirastar	+313 €
Balda Ácido	+70 €
Conjunto de maneta Oxford para mampara y armario	+200 €

BALDAS REGULABLES EN ALTURA. OPCIONAL SIN COSTE ADICIONAL.

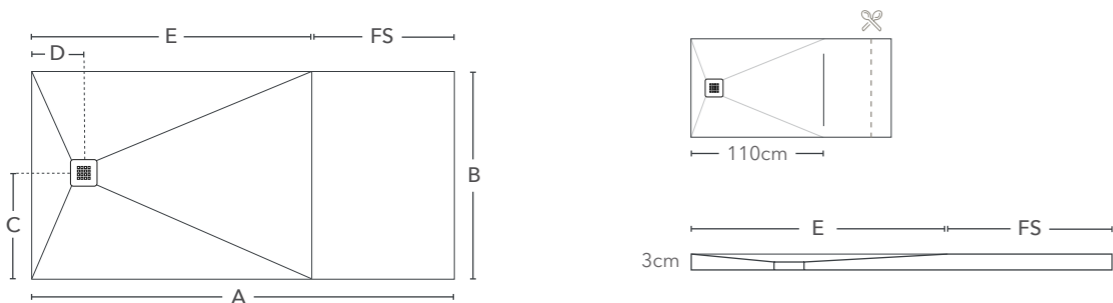
NEWGLASS PLEGABLE



KONVERT NEWGLASS PLEGABLE.

Vidrio mampara Transparente + armario Ácido · Acabado Cromo · Baldas acabado Ácido · Plato Konvert Negro · Maneta Turín de serie

1 SELECCIONA DIMENSIONES Y ACABADOS DE TU PLATO KONVERT.



A= (Mín:140cm, Máx:210cm)
B= 70 / 80 / 90 cm

E= Espacio de ducha. Zona húmeda del plato.
FS= Espacio de armario. Zona seca del plato.

POSICIÓN DEL DESAGÜE

E (cm) ESPACIO DE DUCHA	D (cm)	C (cm)
110	26	B/2

TARIFA PLATO KONVERT - TEXTURA PIEDRA


E (cm) ESPACIO DE DUCHA	FS (cm) ESPACIO DE ARMARIO Min-Máx	A (cm)	B (cm)		
			70	80	90
110	30-100	210	560 €	595 €	705 €

Para ancho de 75cm, consultar con Customer Service

	Rejilla Inox de serie	
	Rejilla Inox pintada opcional	+10 €
	Rejilla de resina opcional	+30 €

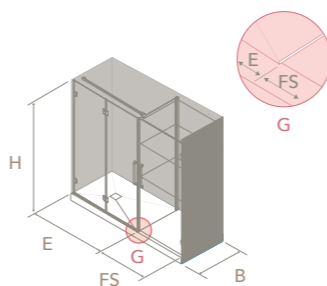
Las rejillas opcionales se suministran del mismo color del plato.

Plazos de entrega del plato Konvert. Colores base y complementarios: **14 días hábiles sin corte, 16 días con corte.** Colores RAL bajo pedido: **19 días hábiles.** Incremento 15% adicional sobre PVP.



2 INSTALA TU PLATO Y FACILÍTANOS LAS DIMENSIONES DE TU ESPACIO

CONSULTA AVISOS EN PÁG. 48



E= Espacio de ducha.
FS= Espacio de Armario.

NEWGLASS PLEGABLE Tarifa Mampara + Armario Ácido

Vidrio templado 6 mm

E+FS (cm)	Mampara Transparente + Armario Ácido	Mampara Transparente Satinado + Armario Ácido
	Cromo / Negro	Cromo / Negro
140-160	2.138 €	2.257 €
160-180	2.171 €	2.290 €
180-210	2.203 €	2.322 €

Plato no incluido en el precio.

INCREMENTOS SOBRE TARIFA

CONDICIONES LOGÍSTICAS ESPECIALES:

- Incremento para vidrios entre 1200 y 1600 mm. Ver foto pág. 326. (Para otras medidas, consultar con Customer Service). **+90 € netos**
- Incremento para guías y perfiles superiores a 2200 mm. **+90 € netos**

ATÍPICA 1: Solicitud de modificación de altura estándar. Solicitud de modificaciones que requieran estudio técnico y desarrollo de planimetría. **+45 €**

ATÍPICA 2: Solicitud de romo. Solicitud de modificación en la distribución de hoja y/o fijo de manera no uniforme. **+65 €**

ATÍPICA 3: Solicitud de formas especiales en el vidrio a modo de escote* o fresado. Uniones para fijación a pared con perfiles "a grados", ver pág. 30. Uniones especiales entre mamparas y/o acoples entre productos en ángulo. Solicitud de vidrio o acrílico con perfilera irregular o con caída. **+135 €**

ATÍPICA 4: Cualquier otro cambio, propuesta de modificación o personalización no recogida en los incrementos anteriores, debe ser consultada y ofertada con antelación con nuestro departamento de Customer Service. **a consultar**

ATÍPICA 5: KONVERT. Solicitud de configuraciones con mamparas y soluciones personalizadas, que requieren estudio y planimetría, no indicadas en tarifa. **+220 €**

ATÍPICA 6: Cambio de color y/o posición de **IMAGIK** o posición en **SATINADO**. **+65 €**

ATÍPICA 7: Solicitud de **IMAGIK** o **SATINADO** personalizado**. **+280 €**

3 ELIGE OTROS ACABADOS OPCIONALES A TU GUSTO

INCREMENTOS:

MAMPARA - Sobre vidrio transparente

Vidrio especial	+86 €
Vidrio Master Carré	+162 €
imagik	+254 €
Teknoclean	+76 €

ARMARIO - Sobre vidrio ácido

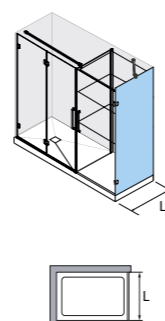
Vidrio especial	SIN COSTE
Vidrio Master Carré	+43 €
imagik	+92 €
Espejo Mirastar	+313 €
Balda Ácido	+70 €
Conjunto de maneta Oxford para mampara y armario	+200 €

BALDAS REGULABLES EN ALTURA. OPCIONAL SIN COSTE ADICIONAL.

*En el caso de necesitar un perfil embellecedor de aluminio para cubrir a modo de remate los escotes o fresados, ver información en "Infotek" pág. 327. **La imagen facilitada deberá tener unos requisitos mínimos de calidad y tamaño para poder ser reproducida por el sistema de impresión IMAGIK, aconsejable diseños en formato vectorial, o imágenes rasterizadas con calidad mínima 300 ppp y tamaño a escala 1:1 a reproducir. En el caso de requerir algún efecto o acabado especial, consultar posibilidades, viabilidad técnica y oferta económica personalizada.

Ver esquemas explicativos de cada caso en INFOTEK (pág. 326).

NG-290 FIJO LATERAL OPCIONAL



Anchura (L) cm	Vidrio templado (6 mm)	
	Vidrio transparente	Vidrio transparente Satinado
	Cromo / Negro	Cromo / Negro
*-70	378 €	437 €
70-90	389 €	448 €
90-100	405 €	464 €
100-110	416 €	475 €
110-120	427 €	486 €
120-160	443 €	502 €

*Ver medidas mínimas en pág. 226.

INCREMENTOS SOBRE TARIFA

Sobre vidrio transparente	
Vidrio especial	+43 €
Vidrio Master Carré	+81 €
imagik	+124 €
Teknoclean NG-290	+32 €

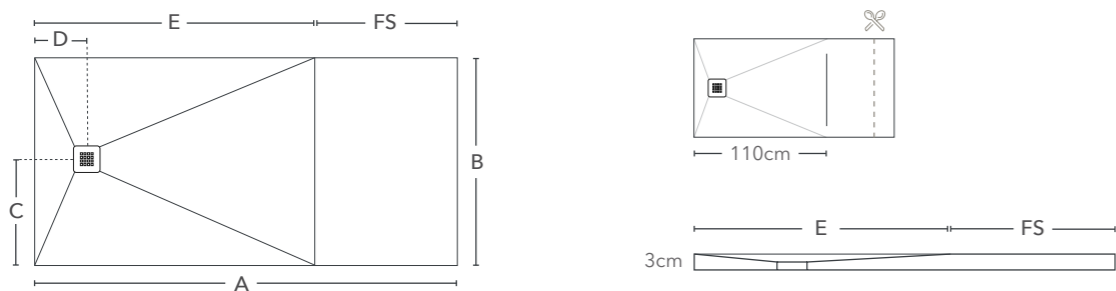
ARCOIRIS PLUS PLEGABLE



KONVERT ARCOIRIS PLUS PLEGABLE.

Vidrio mampara Transparente + armario Ácido · Acabado Cromo · Baldas acabado Ácido · Plato Konvert Blanco · Maneta Turín de serie

1 SELECCIONA DIMENSIONES Y ACABADOS DE TU PLATO KONVERT.



A= (Mín:140cm, Máx:210cm)
B= 70 / 80 / 90 cm

E= Espacio de ducha. Zona húmeda del plato.
FS= Espacio de armario. Zona seca del plato.

POSICIÓN DEL DESAGÜE

E (cm) ESPACIO DE DUCHA	D (cm)	C (cm)
110	26	B/2

TARIFA PLATO KONVERT - TEXTURA PIEDRA

E (cm) ESPACIO DE DUCHA	FS (cm) ESPACIO DE ARMARIO Min-Máx	A (cm)	B (cm)		
			70	80	90
110	30-100	210	560 €	595 €	705 €

Para ancho de 75cm, consultar con Customer Service

	Rejilla Inox de serie	
	Rejilla Inox pintada opcional	+10 €
	Rejilla de resina opcional	+30 €

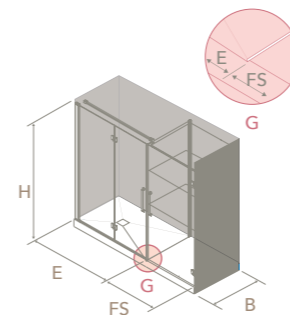
Las rejillas opcionales se suministran del mismo color del plato.

Plazos de entrega del plato Konvert. Colores base y complementarios: **14 días hábiles sin corte, 16 días con corte.** Colores RAL bajo pedido: **19 días hábiles.** Incremento 15% adicional sobre PVP.



2 INSTALA TU PLATO Y FACILÍTANOS LAS DIMENSIONES DE TU ESPACIO

CONSULTA AVISOS EN PÁG. 48



E= Espacio de ducha.
FS= Espacio de Armario.

ARCOIRIS PLUS PLEGABLE Tarifa Mampara + Armario Ácido

Vidrio templado 6 mm

E+FS (cm)	Mampara Transparente + Armario Ácido				Mampara Transparente Satinado + Armario Ácido			
	Blanco	Plata	Plata Alto Brillo	Cromo / Negro	Blanco	Plata	Plata Alto Brillo	Cromo / Negro
140-160	1.928 €	2.009 €	2.063 €	2.101 €	2.047 €	2.128 €	2.182 €	2.219 €
160-180	1.955 €	2.041 €	2.095 €	2.133 €	2.074 €	2.160 €	2.214 €	2.252 €
180-210	1.987 €	2.079 €	2.128 €	2.165 €	2.106 €	2.198 €	2.246 €	2.284 €

Plato no incluido en el precio.

INCREMENTOS SOBRE TARIFA

CONDICIONES LOGÍSTICAS ESPECIALES:

- Incremento para vidrios entre 1200 y 1600 mm. Ver foto pág. 326. (Para otras medidas, consultar con Customer Service). **+90 € netos**
- Incremento para guías y perfiles superiores a 2200 mm. **+90 € netos**

ATÍPICA 1: Solicitud de modificación de altura estándar. Solicitud de modificaciones que requieran estudio técnico y desarrollo de planimetría. **+45 €**

ATÍPICA 2: Solicitud de romo. Solicitud de modificación en la distribución de hoja y/o fijo de manera no uniforme. **+65 €**

ATÍPICA 3: Solicitud de formas especiales en el vidrio a modo de escote* o fresado. Uniones para fijación a pared con perfiles "a grados", ver pág. 30. Uniones especiales entre mamparas y/o acoples entre productos en ángulo. Solicitud de vidrio o acrílico con perfilera irregular o con caída. **+135 €**

ATÍPICA 4: Cualquier otro cambio, propuesta de modificación o personalización no recogida en los incrementos anteriores, debe ser consultada y ofertada con antelación con nuestro departamento de Customer Service. **a consultar**

ATÍPICA 5: KONVERT. Solicitud de configuraciones con mamparas y soluciones personalizadas, que requieren estudio y planimetría, no indicadas en tarifa. **+220 €**

ATÍPICA 6: Cambio de color y/o posición de **IMAGIK** o posición en **SATINADO**. **+65 €**

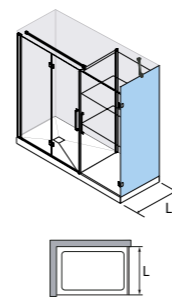
ATÍPICA 7: Solicitud de **IMAGIK** o **SATINADO** personalizado**. **+280 €**

*En el caso de necesitar un perfil embellecedor de aluminio para cubrir a modo de remate los escotes o fresados, ver información en "Infotek" pág. 327. **La imagen facilitada deberá tener unos requisitos mínimos de calidad y tamaño para poder ser reproducida por el sistema de impresión IMAGIK, aconsejable diseños en formato vectorial, o imágenes rasterizadas con calidad mínima 300 ppp y tamaño a escala 1:1 a reproducir. En el caso de requerir algún efecto o acabado especial, consultar posibilidades, viabilidad técnica y oferta económica personalizada.

Ver esquemas explicativos de cada caso en INFOTEK (pág. 326).

AC-290 FIJO LATERAL OPCIONAL

Vidrio templado 6 mm



Anchura (L) cm	Vidrio transparente				Vidrio transparente Satinado			
	Blanco	Plata	Plata Alto Brillo	Cromo / Negro	Blanco	Plata	Plata Alto Brillo	Cromo / Negro
*-70	270 €	292 €	313 €	340 €	329 €	351 €	373 €	400 €
70-90	281 €	308 €	324 €	351 €	340 €	367 €	383 €	410 €
90-100	292 €	319 €	340 €	362 €	351 €	378 €	400 €	421 €
100-110	308 €	329 €	351 €	378 €	367 €	389 €	410 €	437 €
110-120	319 €	346 €	362 €	389 €	378 €	405 €	421 €	448 €
120-160	329 €	356 €	378 €	400 €	389 €	416 €	437 €	459 €

*Ver medidas mínimas en pág. 256.

INCREMENTOS SOBRE TARIFA

Sobre vidrio transparente	
Vidrio especial	+43 €
Vidrio Master Carré	+81 €
imagik	+124 €
Teknoclean AC-290	+32 €

BALDAS REGULABLES EN ALTURA. OPCIONAL SIN COSTE ADICIONAL.

SERIE FIJOS

NORDIC

 Nuevo acabado de perfilería Blanco Mate

 Nuevo acabado de vidrio Wavy

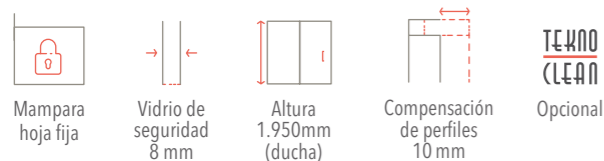
CARACTERÍSTICAS:

- » Mampara de hojas fijas perfiladas en aluminio.
- » Vidrio templado de 8 mm de espesor.
- » Compensación de perfiles de 10mm.
- » Barra estabilizadora multiposición en acabado Cromo Brillo, Negro, Blanco Mate u Oro Mate.
- » Vidrio tecnológico Ecliptek opcional para FN-2001, FN-2015 y FN-2016. Ver especificaciones técnicas en pág. 60.
- » Toalleros acabado Cromo Brillo, Negro o Blanco Mate opcionales según modelo.
- » Teknoclean opcional.

 100% PERSONALIZABLE



CARACTERÍSTICAS DE LA SERIE FIJOS NORDIC



ACABADOS DISPONIBLES

VIDRIO TEMPLADO 8 mm


VIDRIOS DE TARIFA BASE



Transparente
Transparente con Satinado*

VIDRIOS CON INCREMENTO SOBRE TARIFA BASE

Vidrio Especial



Ácido Azul Gris Humo

Mirastar



Mirastar

Master Carré / Wavy



Master Carré Wavy



Impresión digital Imagik**

* Ver opciones de vidrio Satinado en pág. 300 del catálogo general. Posibilidad de Satinados personalizados.

** Ver variedad de decorados en Decorador Virtual online.

VIDRIO ECLIPTEK OPCIONAL



- » Vidrio tecnológico opacitable.
- » Espesor 4+4 mm.
- » Cristal opaco que se convierte en transparente a través de corriente eléctrica.
- » Vidrio laminado.
- » Solo disponible para FN-2001, FN-2015 y FN-2016.
- » El consumo es de 8W/m² cuando se encuentra encendido (transparente).
- » El funcionamiento de Ecliptek es entre 60-80V, por lo que el transformador es suministrado por fabricante.
- » Toalleros no disponibles para vidrio Ecliptek.




PERFILERÍA




Blanco Mate Plata Alto Brillo Negro Oro Mate

BARRAS



Blanco Mate Cromo Brillo Negro Oro Mate

ACCESORIOS OPCIONALES (€/UD)



Toallero Viena Toallero Viena Toallero Viena Toallero Sidney Toallero Sidney

AVISOS!

- » Ecliptek solo disponible para FN-2001, FN-2015 y FN-2016. Para proyectos especiales, contactar con Customer Service.
- » Ver especificaciones técnicas de Ecliptek en la pág. 60.
- » Barra estabilizadora multiposición incluida.
- » Altura máxima 2600 mm. Para vidrio acabado Wavy, altura máxima 2000mm.
- » Especificar el lado de anclaje a pared en el pedido.
- » Toalleros disponibles en el modelo: FN-2001, FN-2015 y FN-2016.
- » Imagik personalizado. Consultar viabilidad técnica de su propuesta.
- » Cualquier vidrio superior a 1200 mm o guías y perfiles superiores a 2200 mm, supondrá un incremento adicional en tarifa debido a condiciones logísticas especiales. Ver "incrementos sobre tarifa".
- » **Para modelos de bañeras se aplicará un incremento sobre tarifa por altura especial. (Ver Atípica 1).**
- » **I.V.A. no incluido.**

INCREMENTOS SOBRE TARIFA

CONDICIONES LOGÍSTICAS ESPECIALES:

- Incremento para vidrios entre 1200 y 1600 mm. Ver foto pág. 326. **+90 € netos**
- (Para otras medidas, consultar con Customer Service).
- Incremento para guías y perfiles superiores a 2200 mm. **+90 € netos**

ATÍPICA 1: Solicitud de altura para bañeras o modificación de altura estándar. Solicitud de modificaciones que requieran estudio técnico y desarrollo de planimetría. **+45 €**

ATÍPICA 2: Solicitud de romo. Solicitud de modificación en la distribución de hoja y/o fijo de manera no uniforme. **+65 €**

ATÍPICA 3: Solicitud de formas especiales en el vidrio a modo de escote* o fresado. Uniones para fijación a pared con perfiles "a grados", ver pág. 30. Uniones especiales entre mamparas y/o acoples entre productos en ángulo. Solicitud de vidrio o acrílico con perfilera irregular o con caída. **+135 €**

ATÍPICA 4: Cualquier otro cambio, propuesta de modificación o personalización no recogida en los incrementos anteriores, debe ser consultada y ofertada con antelación con nuestro departamento de Customer Service. **a consultar**

ATÍPICA 5: KONVERT. Solicitud de configuraciones con mamparas y soluciones personalizadas, que requieren estudio y planimetría, no indicadas en tarifa. **+220 €**

ATÍPICA 6: Cambio de color y/o posición de **IMAGIK** o posición en **SATINADO**. **+65 €**

ATÍPICA 7: Solicitud de **IMAGIK** o **SATINADO** personalizado**. **+280 €**

*En el caso de necesitar un perfil embellecedor de aluminio para cubrir a modo de remate los escotes o fresados, ver información en "Infotek" pág. 327.

**La imagen facilitada deberá tener unos requisitos mínimos de calidad y tamaño para poder ser reproducida por el sistema de impresión IMAGIK, aconsejable diseños en formato vectorial, o imágenes rasterizadas con calidad mínima 300 ppp y tamaño a escala 1:1 a reproducir. En el caso de requerir algún efecto o acabado especial, consultar posibilidades, viabilidad técnica y oferta económica personalizada.

Ver esquemas explicativos de cada caso en INFOTEK (pág. 326).

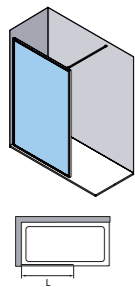
NIVEL DE ESTANQUEIDAD

NIVEL 3



Espacio de ducha sin perfiles. Mayor elegancia, diseño y fácil limpieza. Poco hermetismo. Se producen salpicaduras de agua con facilidad.

PARA MODELOS DE BAÑERA SE APLICARÁ UN INCREMENTO POR ALTURA ESPECIAL (VER ATÍPICA 1)

**FN-2001** 1 Hoja fija ducha.

Vidrio templado 8 mm

INCREMENTOS SOBRE TARIFA

Anchura (L) cm	Vidrio transparente		Vidrio transparente Satinado	
	Plata Alto Brillo	Negro / Oro Mate / Blanco Mate	Plata Alto Brillo	Negro / Oro Mate / Blanco Mate
15-70	432 €	475 €	491 €	535 €
70-90	443 €	491 €	502 €	551 €
90-100	459 €	502 €	518 €	562 €
100-110	470 €	513 €	529 €	572 €
110-120	481 €	529 €	540 €	589 €

! Incremento de transporte por grandes dimensiones: **+ 90€ netos.**

120-160	497 €	540 €	556 €	599 €
---------	-------	-------	-------	-------

Ecliptek disponible.
Imagik disponible para L>30cm.

Sobre vidrio transparente

Vidrio especial	+43 €
Vidrio Master Carré	+81 €
Vidrio Wavy	+81 €
Vidrio espejo Mirastar	+313 €/hoja
Vidrio ECLIPTEK	a consultar
imagik	+124 €
Teknoclean FN-2001	+32 €

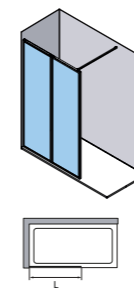


VIDEO DE INSTALACIÓN
youtu.be/aPfb0itKJNw

FN-2002 2 Hojas fijas ducha.

Vidrio templado 8 mm

INCREMENTOS SOBRE TARIFA



Anchura (L) cm	Vidrio transparente		Vidrio transparente Satinado	
	Plata Alto Brillo	Negro / Oro Mate / Blanco Mate	Plata Alto Brillo	Negro / Oro Mate / Blanco Mate
90-100	718 €	761 €	837 €	880 €
100-110	734 €	783 €	853 €	902 €
110-120	756 €	799 €	875 €	918 €
120-160	772 €	821 €	891 €	940 €

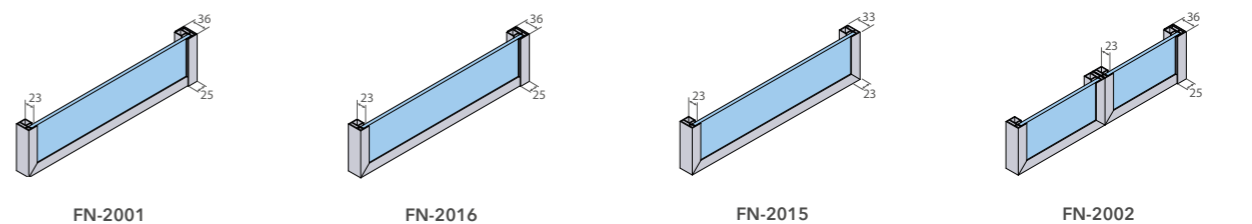
Si no se indica lo contrario las hojas se suministrarán de igual medida.



VIDEO DE INSTALACIÓN
youtu.be/yTOVY52QWbc

INFORMACIÓN ADICIONAL

DIMENSIONES PRINCIPALES POR REFERENCIA

**FN-2016** 1 Hoja fija ducha suelo-techo-pared.

Vidrio templado 8 mm

INCREMENTOS SOBRE TARIFA

Anchura (L) cm	Vidrio transparente		Vidrio transparente Satinado	
	Plata Alto Brillo	Negro / Oro Mate / Blanco Mate	Plata Alto Brillo	Negro / Oro Mate / Blanco Mate
70-90	540 €	589 €	599 €	648 €
90-100	551 €	605 €	610 €	664 €
100-110	567 €	616 €	626 €	675 €
110-120	578 €	626 €	637 €	686 €

! Incremento de transporte por grandes dimensiones: **+ 90€ netos.**

120-160	589 €	643 €	648 €	702 €
---------	-------	-------	-------	-------

Ecliptek disponible.

Sobre vidrio transparente

Vidrio especial	+43 €
Vidrio Master Carré	+81 €
Vidrio espejo Mirastar	+313 €/hoja
Vidrio ECLIPTEK	a consultar
imagik	+124 €
Teknoclean FN-2016	+32 €



VIDEO DE INSTALACIÓN
youtu.be/ubhLFDN-JcY

FN-2015 1 Hoja fija ducha de suelo a techo.

Vidrio templado 8 mm

INCREMENTOS SOBRE TARIFA

Anchura (L) cm	Vidrio transparente		Vidrio transparente Satinado	
	Plata Alto Brillo	Negro / Oro Mate / Blanco Mate	Plata Alto Brillo	Negro / Oro Mate / Blanco Mate
70-90	540 €	589 €	599 €	648 €
90-100	551 €	605 €	610 €	664 €
100-110	567 €	616 €	626 €	675 €
110-120	578 €	626 €	637 €	686 €

! Incremento de transporte por grandes dimensiones: **+ 90€ netos.**

120-160	589 €	643 €	648 €	702 €
---------	-------	-------	-------	-------

Ecliptek disponible.

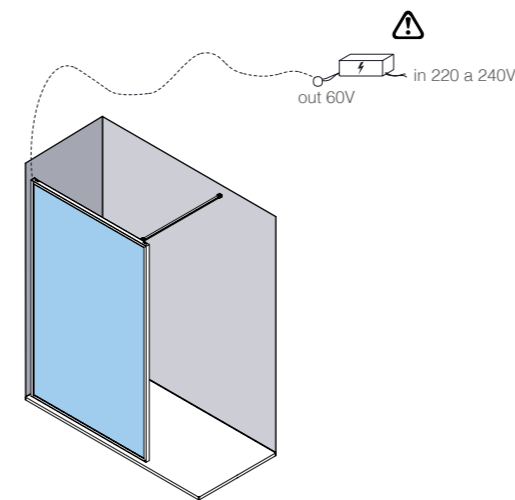
Sobre vidrio transparente

Vidrio especial	+43 €
Vidrio Master Carré	+81 €
Vidrio espejo Mirastar	+313 €/hoja
Vidrio ECLIPTEK	a consultar
imagik	+124 €
Teknoclean FN-2015	+32 €



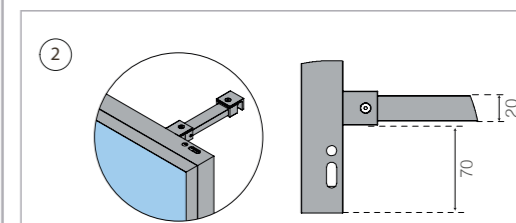
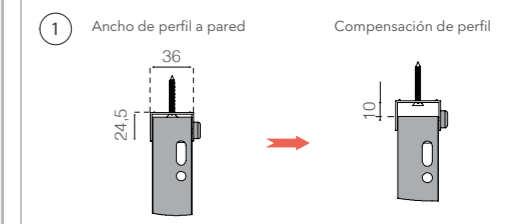
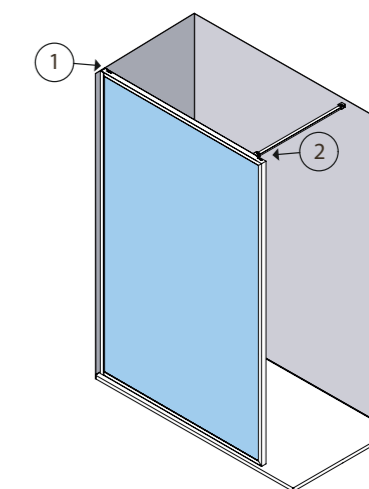
VIDEO DE INSTALACIÓN
youtu.be/ubhLFDN-JcY

CARACTERÍSTICAS TÉCNICAS VIDRIO ECLIPTEK



AVISOS!

- » El cristal en estado de transparencia no alcanza el mismo grado de transparencia que los vidrios comunes y se aprecia cierto grado de veladura u opacidad (denominado HACE). Esta condición es una característica del producto y no será motivo de devolución.
- » Las condiciones de luz presentes en el lugar de instalación pueden afectar la apariencia y el color de los vidrios.
- » La instalación eléctrica la debe realizar un electricista con licencia oficial.
- » La instalación requiere de un diferencial independiente (no suministrado) de TIPO AC con protección especial para baños y lugares húmedos.
- » El cableado debe ser de Clase II.
- » Las conexiones de los cables deben ser realizados con conectores de seguridad herméticos.
- » Para alargar la vida útil del equipo electrónico se recomienda que esté en modo OFF al menos un mínimo de 4 horas al día, para evitar sobrecalentamientos del equipo.
- » Ver información adicional en página web.



Cotas en mm

PROFILTEK

SERIE FIJOS

ONE

ONE



Fijos OT-2000 y OV-2000
ahora disponibles en Oro
Mate y Fijo OT-2000 en
Blanco Mate

CARACTERÍSTICAS:

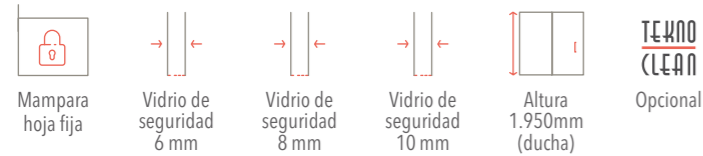
- » Amplia variedad de modelos y acabados de fijos.
- » Mamparas de una hoja fija 100% personalizables y confeccionadas a medida según la necesidad de cada baño.
- » Posibilidad de escoger el espesor del vidrio, el tipo de perfil y la barra de sujeción que se adapte al espacio de baño.
- » Gran variedad de accesorios como toalleros, perchas integradas, barra LED y cortes especiales en la mampara.
- » Fijo con barra estabilizadora LED. Disponible en acabados Cromo Brillo y Negro.
- » Posibilidad de decorados Satinados o Imagik.



100%
PERSONALIZABLE



CARACTERÍSTICAS DE LA SERIE FIJOS ONE



ACABADOS DISPONIBLES

Ver disponibilidad según modelo

VIDRIO TEMPLADO 6, 8 o 10 mm según modelo

VIDRIOS DE TARIFA BASE



Transparente
Transparente con Satinado*


VIDRIOS CON INCREMENTO SOBRE TARIFA BASE

Vidrio Especial



Ácido
Carglass (solo para 6mm)
Azul
Gris Humo

Master Carré



Master Carré

imagik



Impresión digital Imagik**

Mirastar



Mirastar (solo para 6 y 8mm)

* Ver opciones de vidrio Satinado en pág. 300 del catálogo general. Posibilidad de Satinados personalizados.
** Ver variedad de decorados en Decorador Virtual online.

PERFILERÍA

Ver disponibilidad según modelo



Blanco Mate
Oro Mate
Blanco*
Plata*
Plata Alto Brillo*
Cromo Brillo
Negro

* Para estos acabados de perfilería, los toalleros, embellecedores, barras y perfiles base se suministrarán en Cromo Brillo.

PERFIL DE FIJOS

Perfil OV

Vidrio de 6 mm:
A=23 mm
B=35 mm

Compensación de 15mm

Perfil OT

Vidrio de 6 mm:
A=17 mm
B=35 mm
8mm espesor

Vidrio de 8 mm:
A=19 mm
B=35 mm
10mm espesor

Compensación de 15mm

Perfil OB

Vidrio de 6 mm:
A=27 mm
B=18 mm

Vidrio de 8 mm:
A=30 mm
B=18 mm

Compensación de 10mm

Perfil OL

Vidrio 8 mm:
A=20 mm
B=25 mm

Vidrio 10 mm:
A=20 mm
B=25 mm

Compensación de 10mm

BARRAS ESTABILIZADORAS

BARRA MULTIPOSICIÓN DE SERIE



Cromo Brillo
Negro
Blanco Mate
Oro Mate

BARRAS OPCIONALES PARA FIJOS

Vidrio-techo lateral		Suelo-techo		Vidrio-techo		Pared-pared	
Cromo Brillo	+157€	Cromo Brillo	+254€	Cromo Brillo	+140€	Cromo Brillo	+119€
Blanco Mate		Blanco Mate		Blanco Mate		Blanco Mate	
Negro		Negro		Negro		Negro	
Oro Mate	+221€	Oro Mate	+313€	Oro Mate	+167€	Oro Mate	+167€

* Este tipo de barras necesita de un montaje óptimo para garantizar la estabilidad de la mampara.

BARRA LED OT-2001 LYON



Barra LED Cromo Brillo
Barra LED Negro

- » Mando ON/OFF incluido.
- » Potencia lumínica: 1152lm/m.*
- » Consumo: 9.6W/m.
- » Baja tensión de seguridad 24V.
- » Color de la luz: Blanco Neutro 4000k.
- » Conexión rápida.
- » IP65: Totalmente estanco al polvo. Resistencia a salpicaduras y chorros de agua.
- » Transformador incluido IP67.

* Una barra LED de 750 mm, equivaldría a una potencia lumínica de una bombilla LED de 12w o bombilla incandescente de 60w.

ACCESORIOS OPCIONALES PARA FIJOS



Percha Integrada
Corte en caída
Toallero Viena Cromo Brillo
Toallero Viena Negro
Toallero Viena Blanco Mate
Toallero Sidney Cromo Brillo
Toallero Sidney Negro

* Ver dimensiones de accesorios en pág. 26.

AVISOS!

- » Vidrio de seguridad disponible en 6, 8 y 10 mm (según modelo).
- » Vidrio espejo Mirastar no disponible para vidrio de 10 mm.
- » Para 10 mm de espesor, serie solo disponible en vidrio Transparente, Ácido, Satinado e Imagik.
- » Barra estabilizadora multiposición incluida.
- » Barra estabilizadora multiposición adaptable a la longitud del hueco. Se suministra con una longitud de 1000 mm y se corta in situ a medida. Para medidas de huecos superiores es posible aumentar la longitud de la barra hasta 1300 mm bajo pedido.
- » En el caso de la barra de pared-pared se suministra con una longitud de 2000 mm. Para medidas superiores, es posible aumentar la longitud de la barra hasta 2500 mm. Imprescindible indicarlo en el pedido.
- » Altura máxima de fijo con perfil a pared en acabado Cromo 2000 mm. Para el resto de acabados, altura máxima de mampara ducha 2200 mm.
- » Si no se indica lo contrario, la mampara se suministrará con vidrio de mínimo espesor.
- » Posibilidad de colocación de perfil de fijo encastrado a pared.
- » Imagik personalizado. Consultar viabilidad técnica de su propuesta.
- » Cualquier vidrio superior a 1200 mm o guías y perfiles superiores a 2200 mm, supondrá un incremento adicional en tarifa debido a condiciones logísticas especiales. Ver "incrementos sobre tarifa".
- » **Para modelos de bañeras se aplicará un incremento sobre tarifa por altura especial. (Ver Atípica 1).**
- » **I.V.A. no incluido.**

INCREMENTOS SOBRE TARIFA

CONDICIONES LOGÍSTICAS ESPECIALES:

- Incremento para vidrios entre 1200 y 1600 mm. Ver foto pág. 326. **+90 € netos**
- Incremento para guías y perfiles superiores a 2200 mm. **+90 € netos**
- Incremento para vidrios de 10 mm a partir de 720 mm. **+53 € netos**

ATÍPICA 1: Solicitud de altura para bañeras o modificación de altura estándar. Solicitud de modificaciones que requieran estudio técnico y desarrollo de planimetría. **+45 €**

ATÍPICA 2: Solicitud de romo. Solicitud de modificación en la distribución de hoja y/o fijo de manera no uniforme. **+65 €**

ATÍPICA 3: Solicitud de formas especiales en el vidrio a modo de escote* o fresado. Uniones para fijación a pared con perfiles "a grados", ver pág. 30. Uniones especiales entre mamparas y/o acoples entre productos en ángulo. Solicitud de vidrio o acrílico con perfilera irregular o con caída. **+135 €**

ATÍPICA 4: Cualquier otro cambio, propuesta de modificación o personalización no recogida en los incrementos anteriores, debe ser consultada y ofertada con antelación con nuestro departamento de Customer Service. **a consultar**

ATÍPICA 5: KONVERT. Solicitud de configuraciones con mamparas y soluciones personalizadas, que requieren estudio y planimetría, no indicadas en tarifa. **+220 €**

ATÍPICA 6: Cambio de color y/o posición de **IMAGIK** o posición en **SATINADO**. **+65 €**

ATÍPICA 7: Solicitud de **IMAGIK** o **SATINADO** personalizado **. **+280 €**

*En el caso de necesitar un perfil embellecedor de aluminio para cubrir a modo de remate los escotes o fresados, ver información en "Infotek" pág. 327.

**La imagen facilitada deberá tener unos requisitos mínimos de calidad y tamaño para poder ser reproducida por el sistema de impresión IMAGIK, aconsejable diseños en formato vectorial, o imágenes rasterizadas con calidad mínima 300 ppp y tamaño a escala 1:1 a reproducir. En el caso de requerir algún efecto o acabado especial, consultar posibilidades, viabilidad técnica y oferta económica personalizada.

Ver esquemas explicativos de cada caso en INFOTEK (pág. 326).

NIVEL DE ESTANQUEIDAD

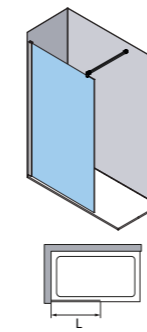
NIVEL 3



Espacio de ducha sin perfiles. Mayor elegancia, diseño y fácil limpieza. Poco hermetismo. Se producen salpicaduras de agua con facilidad.

PARA MODELOS DE BAÑERA SE APLICARÁ UN INCREMENTO POR ALTURA ESPECIAL (VER ATÍPICA 1)

TARIFA



OV-2000 1 Hoja fija ducha.

Vidrio templado 6 mm **INCREMENTOS SOBRE TARIFA**

Anchura (L) cm	Vidrio transparente				Vidrio transparente Satinado			
	Blanco	Plata	Plata Alto Brillo	Cromo/Negro/Oro Mate	Blanco	Plata	Plata Alto Brillo	Cromo/Negro/Oro Mate
15-70	275 €	292 €	302 €	340 €	335 €	351 €	362 €	400 €
70-90	286 €	308 €	313 €	351 €	346 €	367 €	373 €	410 €
90-100	302 €	319 €	324 €	362 €	362 €	378 €	383 €	421 €
100-110	313 €	329 €	340 €	378 €	373 €	389 €	400 €	437 €
110-120	324 €	346 €	351 €	389 €	383 €	405 €	410 €	448 €

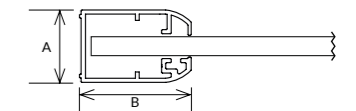
! Incremento de transporte por grandes dimensiones: **+90€ netos.**

120-160	340 €	356 €	362 €	400 €	400 €	416 €	421 €	459 €
---------	-------	-------	-------	-------	-------	-------	-------	-------

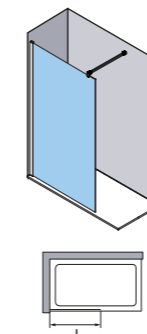
Imagik disponible para L>26cm.

Sobre vidrio transparente

Vidrio especial	+43 €
Vidrio Master Carré	+81 €
Vidrio espejo Mirastar	+313 €/hoja
imagik	+124 €
Teknoclean OV-2000	+32 €



A=23 mm
B=35 mm



OB-2000 1 Hoja fija ducha.

INCREMENTOS SOBRE TARIFA

Anchura (L) cm	Vidrio templado (6 mm)		Vidrio templado (8 mm)					
	Vidrio transparente	Vidrio transparente Satinado	Vidrio transparente			Vidrio transparente Satinado		
			Blanco	Plata	Cromo	Blanco	Plata	Cromo
15-70	383 €	443 €	410 €	427 €	459 €	470 €	486 €	518 €
70-90	416 €	475 €	443 €	459 €	491 €	502 €	518 €	551 €
90-100	448 €	508 €	470 €	491 €	524 €	529 €	551 €	583 €
100-110	481 €	540 €	502 €	524 €	556 €	562 €	583 €	616 €
110-120	513 €	572 €	535 €	556 €	589 €	594 €	616 €	648 €

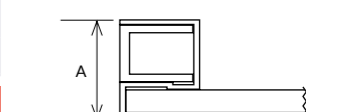
! Incremento de transporte por grandes dimensiones: **+90€ netos.**

120-160	540 €	599 €	567 €	589 €	621 €	626 €	648 €	680 €
---------	-------	-------	-------	-------	-------	-------	-------	-------

Compensación de 10mm.
Imagik disponible para L>26cm.

Sobre vidrio transparente

Vidrio especial	+43 €
Vidrio Master Carré	+81 €
Vidrio espejo Mirastar	+313 €/hoja
imagik	+124 €
Teknoclean OB-2000	+32 €



Vidrio de 6 mm: A = 27 mm, B = 18 mm
Vidrio de 8 mm: A = 30 mm, B = 18 mm

PF-2000 1 Hoja abatible para unión con fijos.

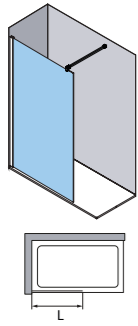
Vidrio templado 6 mm **INCREMENTOS SOBRE TARIFA**

Anchura (L) cm	Vidrio transparente	Vidrio transparente Satinado
	Cromo / Negro	Cromo / Negro
25-40	254 €	313 €

Apertura interior y exterior.
Bisagras sujetas por presión sin necesidad de taladros en los vidrios.
Disponible para unión con fijos de espesores: 6, 8 o 10 mm.
En caso de Satinado o Imagik, no se asegura la continuidad del decorado respecto al fijo.

Sobre vidrio transparente

Vidrio especial	+43 €
Vidrio Master Carré	+81 €
Vidrio espejo Mirastar	+313 €/hoja
imagik	+124 €
Teknoclean PF-2000	+32 €

OT-2000 1 Hoja fija ducha.

Anchura (L) cm	Vidrio templado (8 mm)					
	Vidrio Transparente			Vidrio transparente Satinado		
	Plata	Plata Alto Brillo	Cromo/ Negro/Oro Mate / Blanco Mate	Plata	Plata Alto Brillo	Cromo/ Negro / Oro Mate / Blanco Mate
15-70	378 €	383 €	416 €	437 €	443 €	475 €
70-90	389 €	394 €	427 €	448 €	454 €	486 €
90-100	400 €	410 €	443 €	459 €	470 €	502 €
100-110	416 €	421 €	454 €	475 €	481 €	513 €
110-120	427 €	432 €	464 €	486 €	491 €	524 €

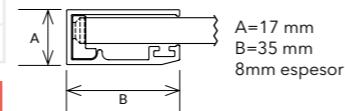
! Incremento de transporte por grandes dimensiones: + 90€ netos.
120-160 443 € 448 € 481 € 502 € 508 € 540 €

Anchura (L) cm	Vidrio templado (10 mm)	
	Vidrio transparente	Vidrio transparente Satinado
	Plata Alto Brillo	Plata Alto Brillo
15-70	459 €	518 €
70-90	470 €	529 €
90-100	486 €	545 €
100-110	497 €	556 €
110-120	513 €	572 €

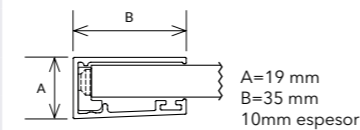
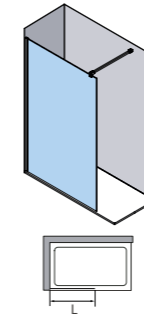
No disponible en acabado Carglass.
Compensación de 15mm.
Imagik disponible para L>26cm.

INCREMENTOS SOBRE TARIFA

Sobre vidrio transparente	
Vidrio especial	+43 €
Vidrio Master Carré	+81 €
Vidrio espejo Mirastar	+313 €/hoja
imagik	+124 €
Teknoclean OT-2000	+32 €



Acabados disponibles para 10 mm: Vidrio transparente, Vidrio transparente Satinado, Ácido e Imagik.

**OL-2000** 1 Hoja fija ducha encastrable a pared.

Anchura (L) cm	Vidrio templado (8 mm)					
	Vidrio transparente			Vidrio transparente Satinado		
	Plata	Plata Alto Brillo	Negro	Plata	Plata Alto Brillo	Negro
15-70	394 €	400 €	443 €	454 €	459 €	502 €
70-90	410 €	416 €	454 €	470 €	475 €	513 €
90-100	421 €	427 €	464 €	481 €	486 €	524 €
100-110	432 €	443 €	481 €	491 €	502 €	540 €
110-120	448 €	454 €	491 €	508 €	513 €	551 €

! Incremento de transporte por grandes dimensiones: + 90€ netos.
120-160 459 € 464 € 502 € 518 € 524 € 562 €

Anchura (L) cm	Vidrio templado (10 mm)					
	Vidrio transparente			Vidrio transparente Satinado		
	Plata	Plata Alto Brillo	Negro	Plata	Plata Alto Brillo	Negro
15-70	470 €	481 €	518 €	529 €	540 €	578 €
70-90	486 €	491 €	529 €	545 €	551 €	589 €
90-100	497 €	502 €	540 €	556 €	562 €	599 €
100-110	513 €	518 €	556 €	572 €	578 €	616 €
110-120	524 €	529 €	567 €	583 €	589 €	626 €

Fabricación mínima de L= 15 cm. Fabricación máxima de L(8mm)= 160 cm.

Carglass no disponible.

Para 10 mm, acabados disponibles: Vidrio transparente, Vidrio Transparente Satinado, Ácido e Imagik.

Posibilidad de suministrar el perfil por adelantado si se necesita.

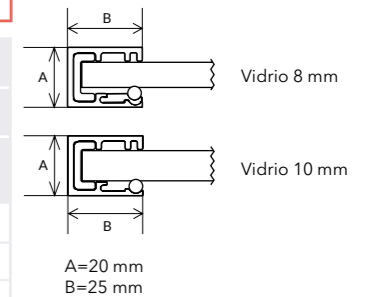
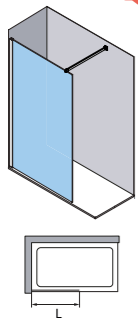
Compensación de 10mm.

Imagik disponible para L>26cm.

INCREMENTOS SOBRE TARIFA

Sobre vidrio transparente	
Vidrio especial	+43 €
Vidrio Master Carré	+81 €
Vidrio espejo Mirastar	+313 €/hoja
imagik	+124 €
Teknoclean OL-2000	+32 €

Para la toma de medidas de L, ver pág. 84

**OT-2001 LYON** 1 Hoja fija ducha con barra LED.

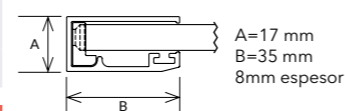
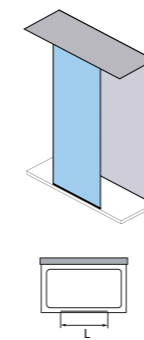
Anchura (L) cm	Vidrio templado (8 mm)		Vidrio templado (10 mm)	
	Vidrio Transparente	Vidrio transparente Satinado	Vidrio Transparente	Vidrio transparente Satinado
	Cromo/ Negro	Cromo/Negro	Plata Alto Brillo	Plata Alto Brillo
15-70	491 €	551 €	567 €	626 €
70-90	502 €	562 €	583 €	643 €
90-100	518 €	578 €	594 €	653 €
100-110	529 €	589 €	605 €	664 €
110-120	540 €	599 €	621 €	680 €

! Incremento de transporte por grandes dimensiones: + 90€ netos.
120-160 556 € 616 € - -

Configuración con Barra Led Lyon de 1000mm.
No disponible en acabado Carglass.
Compensación de 15mm.
Imagik disponible para L>26cm.

INCREMENTOS SOBRE TARIFA

Sobre vidrio transparente	
Vidrio especial	+43 €
Vidrio Master Carré	+81 €
Vidrio espejo Mirastar	+313 €/hoja
imagik	+124 €
Teknoclean OT-2001 LYON	+32 €

**OL-2015** 1 Hoja fija ducha suelo-techo.

Anchura (L) cm	Vidrio templado (8 mm)					
	Vidrio transparente			Vidrio transparente Satinado		
	Plata	Plata Alto Brillo	Negro	Plata	Plata Alto Brillo	Negro
15-70	675 €	680 €	713 €	734 €	740 €	772 €
70-90	713 €	718 €	751 €	772 €	778 €	810 €
90-100	751 €	761 €	788 €	810 €	821 €	848 €
100-110	788 €	799 €	832 €	848 €	859 €	891 €
110-120	832 €	837 €	869 €	891 €	896 €	929 €

! Incremento de transporte por grandes dimensiones: + 90€ netos.
120-160 869 € 875 € 907 € 929 € 934 € 967 €

Anchura (L) cm	Vidrio templado (10 mm)					
	Vidrio transparente			Vidrio transparente Satinado		
	Plata	Plata Alto Brillo	Negro	Plata	Plata Alto Brillo	Negro
15-70	810 €	815 €	848 €	869 €	875 €	907 €
70-90	848 €	853 €	886 €	907 €	913 €	945 €
90-100	886 €	891 €	923 €	945 €	950 €	983 €
100-110	923 €	929 €	961 €	983 €	988 €	1.021 €
110-120	961 €	972 €	999 €	1.021 €	1.031 €	1.058 €

Fabricación mínima de L= 15 cm. Fabricación máxima de L(8mm)= 160 cm.

Imprescindible indicar altura en el pedido. H máx=260cm.

Imagik disponible para L>26cm.

Compensación de 15mm.

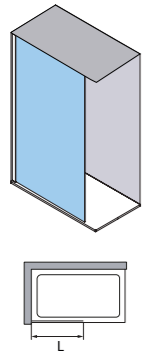
INCREMENTOS SOBRE TARIFA

Sobre vidrio transparente	
Vidrio especial	+43 €
Vidrio Master Carré	+81 €
Vidrio espejo Mirastar	+313 €/hoja
imagik	+124 €
Teknoclean OL-2015	+32 €

OT-2016 1 Hoja fija ducha suelo-techo-pared.

Vidrio templado 8 mm

INCREMENTOS SOBRE TARIFA



Anchura (L) cm	Vidrio transparente		Vidrio transparente Satinado	
	Plata	Negro / Oro Mate / Blanco Mate	Plata	Negro / Oro Mate / Blanco Mate
15-70	675 €	713 €	734 €	772 €
70-90	707 €	745 €	767 €	805 €
90-100	740 €	778 €	799 €	837 €
100-110	772 €	810 €	832 €	869 €
110-120	805 €	842 €	864 €	902 €

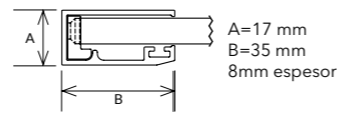
! Incremento de transporte por grandes dimensiones: **+ 90€ netos.**

120-160	837 €	875 €	896 €	934 €
---------	-------	-------	-------	-------

Altura máxima de 260 cm (sin recargo por incremento de altura).
Imprescindible indicar la altura en el pedido.
Imagik disponible para L>26cm.

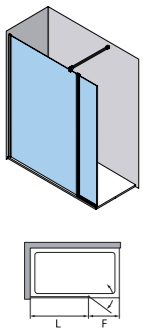
Sobre vidrio transparente

Vidrio especial	+43 €
Vidrio Master Carré	+81 €
Vidrio espejo Mirastar	+313 €/hoja
imagik	+124 €
Teknoclean OT-2016	+32 €

**AC-240** Frontal 1 hoja fija + 1 abatible.

Vidrio templado 6 mm

INCREMENTOS SOBRE TARIFA



Anchura (cm)		Vidrio transparente				Vidrio transparente Satinado			
(L)	(F)	Blanco	Plata	Plata Alto Brillo	Cromo / Negro	Blanco	Plata	Plata Alto Brillo	Cromo / Negro
25-45	35	680 €	772 €	805 €	907 €	799 €	891 €	923 €	1.026 €
45-75	35	702 €	788 €	821 €	923 €	821 €	907 €	940 €	1.042 €
75-105	35	718 €	810 €	842 €	945 €	837 €	929 €	961 €	1.064 €
105-135	35	740 €	832 €	859 €	961 €	859 €	950 €	977 €	1.080 €
135-160	35	761 €	848 €	880 €	983 €	880 €	967 €	999 €	1.102 €

Sin pomo y sin romo.
Percha integrada opcional.
Apertura interior y exterior.
Imagik disponible para L>29,3cm.

Sobre vidrio transparente

Vidrio especial	+86 €
Vidrio Master Carré	+162 €
imagik	+254 €
Teknoclean AC-240	+59 €

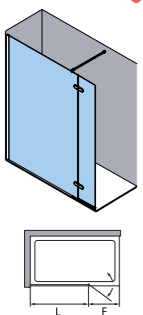


VIDEO DE INSTALACIÓN
youtu.be/MKVZuuKVa7s

GA-240 Frontal 1 hoja fija + 1 hoja abatible

Vidrio templado 8 mm

INCREMENTOS SOBRE TARIFA



Anchura (cm)		Vidrio transparente		Vidrio transparente Satinado	
(L)	(F)	Cromo / Negro / Blanco Mate	Oro Mate	Cromo / Negro / Blanco Mate	Oro Mate
60	35	1.015 €	1.053 €	1.134 €	1.172 €
90	35	1.031 €	1.069 €	1.150 €	1.188 €
120	35	1.053 €	1.091 €	1.172 €	1.210 €

Sin maneta y sin romo.
Percha integrada opcional.
Apertura interior y exterior.

Sobre vidrio transparente

Vidrio especial	+86 €
Vidrio Master Carré	+162 €
imagik	+254 €
Teknoclean GA-240	+59 €

CONSULTA PROMOCIÓN DE LANZAMIENTO EN WEB

INFORMACIÓN ADICIONAL

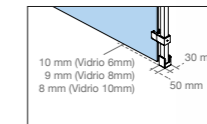
FIJO CON BARRA A TECHO

· La barra estabilizadora puede recortarse a la medida deseada. Se entrega con una longitud de 1000 mm.



FIJO CON BARRA SUELO-TECHO

· Téngase en cuenta que para fijar la barra a suelo y techo es necesario que la superficie de anclaje sea plana.
· Si se indica en el pedido, la barra estabilizadora puede cortarse a la medida deseada. La longitud máxima es de 2500 mm.
· L se mide hasta el exterior de la barra.



FIJO CON BARRA PARED-PARED

· Si se indica en el pedido, la barra estabilizadora puede cortarse a la medida deseada. La longitud máxima es de 2000 mm.



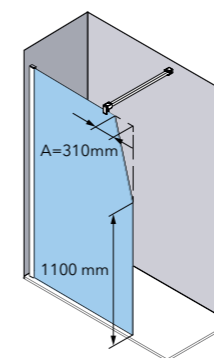
FIJO CON BARRA VIDRIO-TECHO LATERAL

· Si se indica en el pedido, la barra estabilizadora puede cortarse a la medida deseada.



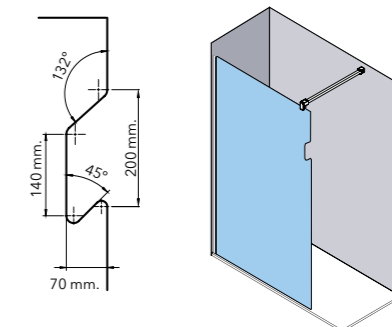
FIJO CON CORTE EN CAÍDA

· La dimensión desde la base del vidrio hasta el inicio de la zona en pendiente es fija: 1100 mm.
· A=310 mm para H=1950 mm. Otras alturas consultar.

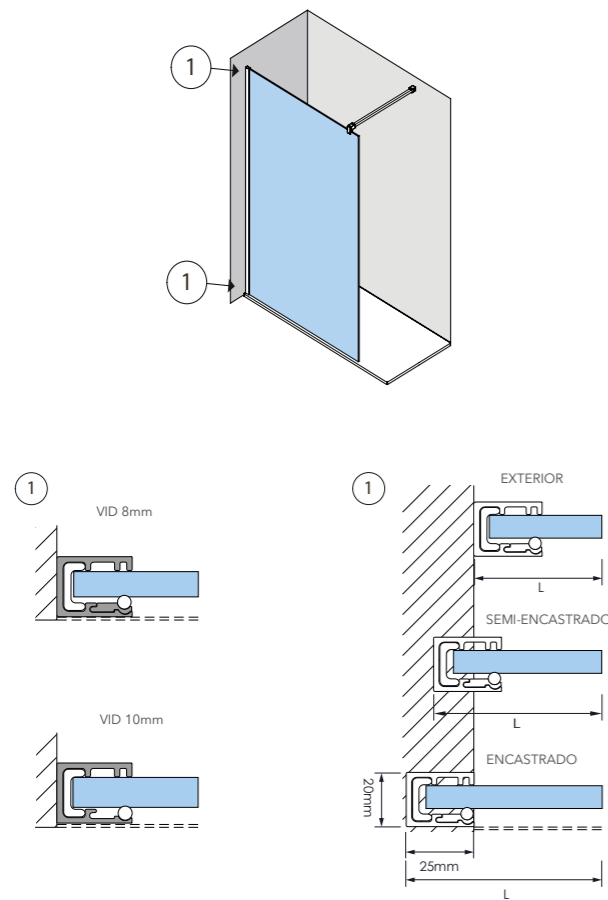


FIJO CON PERCHA INTEGRADA

· La dimensión desde la parte inferior del vidrio hasta el comienzo de la percha es fija y mide 1460 mm.
· La percha tiene una longitud aproximada de 200 mm. Lmin: 30cm.

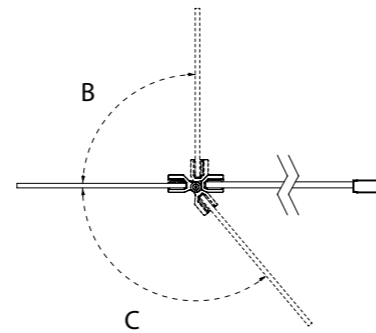


OL-2000 PERFIL ENCASTRABLE

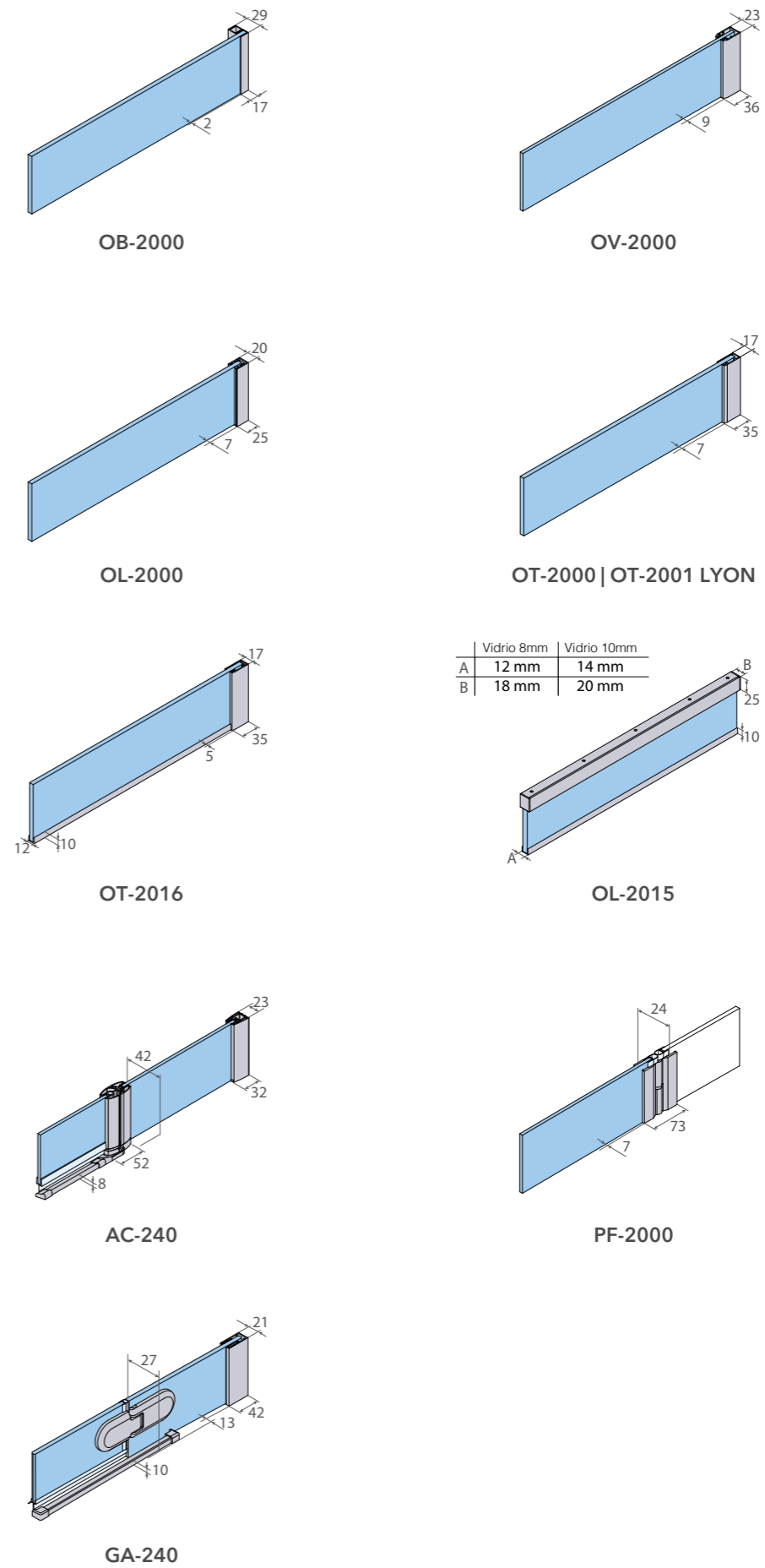


PF-2000

La apertura de las bisagras es B=90° interior y C=130° exterior.

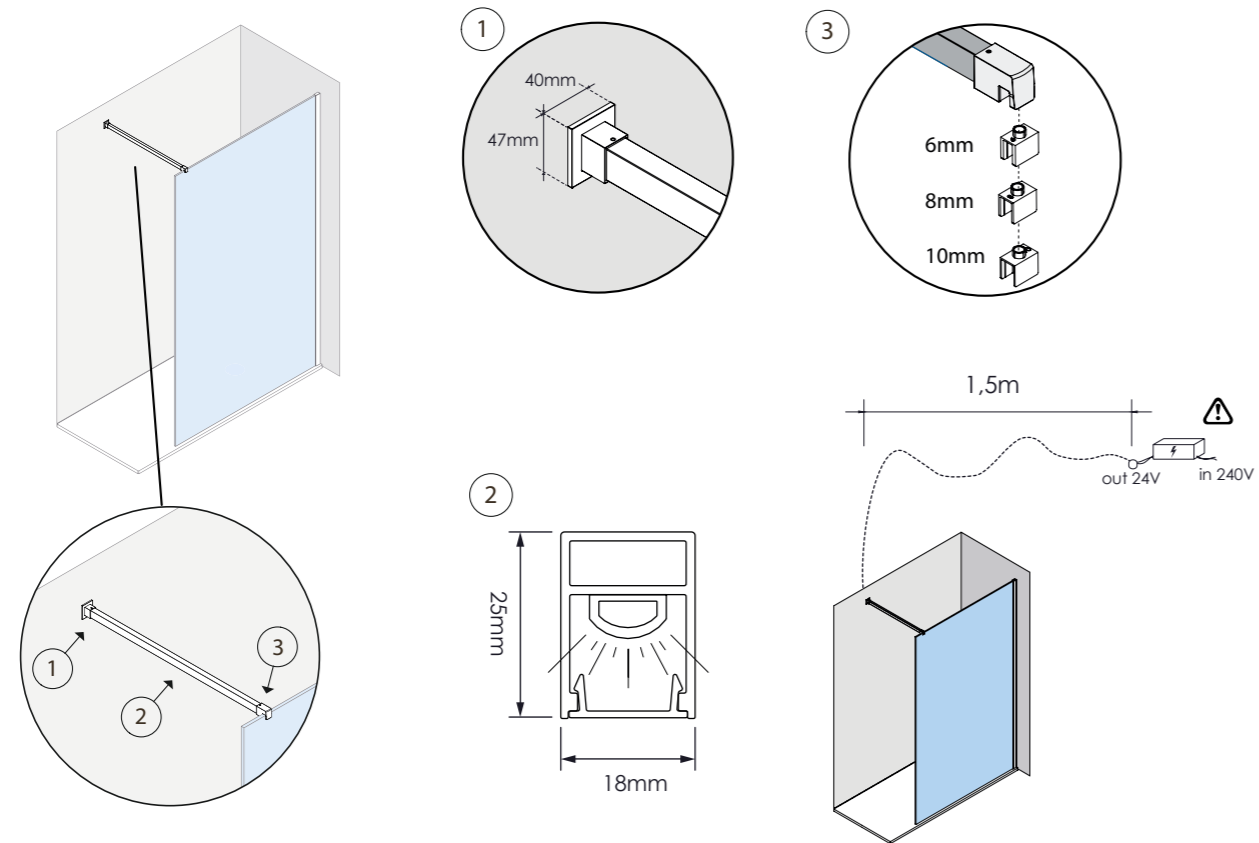


DIMENSIONES PRINCIPALES POR REFERENCIA



	Vidrio 8mm	Vidrio 10mm
A	12 mm	14 mm
B	18 mm	20 mm

OT 2001 LYON



*Cotas en mm

SERIE VANITY CORRELERA



NOVEDAD
ENTRADA EN VIGOR:
JUNIO 2022

CONSULTA PROMOCIÓN DE
LANZAMIENTO EN WEB

CARACTERÍSTICAS:

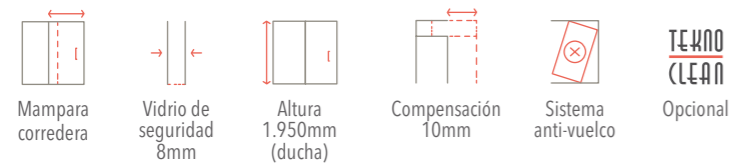
- » Mampara para ducha con hojas correderas con rodamientos inferiores.
- » Vidrio templado de 8 mm.
- » Compensación de perfil de 10 mm.
- » Sistema anti-vuelco.
- » Acabados de perfilería en Blanco Mate, Plata Alto Brillo, Cromo y Negro.
- » Maneta Roma de serie en acabados Cromo, Negro y Blanco Mate.
- » Rodamientos regulables en altura a 5 mm.
- » Mampara disponible con cierre de contacto o magnético. Perfil de cierre con junquillo.
- » Teknoclean opcional.



100%
PERSONALIZABLE



CARACTERÍSTICAS DE LA SERIE VANITY



ACABADOS DISPONIBLES


VIDRIO TEMPLADO 8 mm

VIDRIOS DE TARIFA BASE



VIDRIOS CON INCREMENTO SOBRE TARIFA BASE

Vidrio Especial



Master Carré




imagik



* Ver opciones de vidrio Satinado en pág. 300 del catálogo general. Posibilidad de Satinados personalizados.
** Ver variedad de decorados en Decorador Virtual online.

PERFILERÍA



* Para este acabado de perfilería: manetas, pomos, toalleros, barras, embellecedores y perfiles base se suministrarán en Cromo Brillo.

ACCESORIOS (€/UD)



* Ver dimensiones de accesorios en pág. 26.

BARRA VANITY



AVISOS!

- » Dimensión aproximada de solape entre hojas 100 mm. Dependiendo de las condiciones de montaje este valor puede variar.
- » Altura máxima: 2200 mm. En acabado Cromo altura máxima: 2000 mm.
- » Especificar el lado de anclaje a pared en el pedido.
- » Si no se indica lo contrario, el modelo VY-210 se suministra con perfil de cierre de serie.
- » La posición de la barra frontal es fija.
- » El plato a ras de suelo puede ocasionar un cambio en la dimensión de la mampara.
- » Para modelos VY-210, VY-216 y VY-250 la posición de la maneta es horizontal, mientras que para los modelos VY-220 y VY-225 la posición es vertical.
- » Imagik personalizado. Consultar viabilidad técnica de su propuesta.
- » **I.V.A. no incluido.**

INCREMENTOS SOBRE TARIFA

CONDICIONES LOGÍSTICAS ESPECIALES:

- Incremento para vidrios entre 1200 y 1600 mm. Ver foto pág. 326. **+90 € netos**
- Incremento para guías y perfiles superiores a 2200 mm. **+90 € netos**

ATÍPICA 1: Solicitud de modificación de altura estándar. Solicitud de modificaciones que requieran estudio técnico y desarrollo de planimetría. **+45 €**

ATÍPICA 2: Solicitud de romo. Solicitud de modificación en la distribución de hoja y/o fijo de manera no uniforme. **+65 €**

ATÍPICA 3: Solicitud de formas especiales en el vidrio a modo de escote* o fresado. Uniones para fijación a pared con perfiles "a grados", ver pág. 30. Uniones especiales entre mamparas y/o acoples entre productos en ángulo. Solicitud de vidrio o acrílico con perfilería irregular o con caída. **+135 €**

ATÍPICA 4: Cualquier otro cambio, propuesta de modificación o personalización no recogida en los incrementos anteriores, debe ser consultada y ofertada con antelación con nuestro departamento de Customer Service. **a consultar**

ATÍPICA 5: KONVERT. Solicitud de configuraciones con mamparas y soluciones personalizadas, que requieren estudio y planimetría, no indicadas en tarifa. **+220 €**

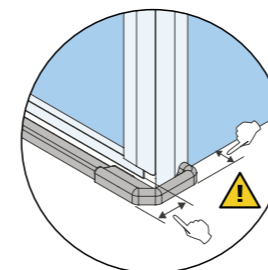
ATÍPICA 6: Cambio de color y/o posición de **IMAGIK** o posición en **SATINADO**. **+65 €**

ATÍPICA 7: Solicitud de **IMAGIK** o **SATINADO** personalizado**. **+280 €**

*En el caso de necesitar un perfil embellecedor de aluminio para cubrir a modo de remate los escotes o fresados, ver información en "Infotek" pág. 327.
**La imagen facilitada deberá tener unos requisitos mínimos de calidad y tamaño para poder ser reproducida por el sistema de impresión IMAGIK, aconsejable diseños en formato vectorial, o imágenes rasterizadas con calidad mínima 300 ppp y tamaño a escala 1:1 a reproducir. En el caso de requerir algún efecto o acabado especial, consultar posibilidades, viabilidad técnica y oferta económica personalizada.

Ver esquemas explicativos de cada caso en INFOTEK (pág. 326).

PLATOS A RAS DE SUELO

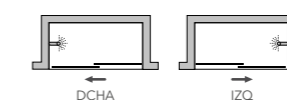


Ver información de platos a ras de suelo en la página 331 del catálogo general.

Indicar en el pedido si la mampara va a colocarse sobre plato a ras de suelo.

RECOMENDACIÓN DE APERTURA

Especificar el lado de apertura en el pedido. Aconsejable que la hoja fija quede en el lado de la grifería.



DCHA: Apertura de derecha a izquierda
IZQ: Apertura de izquierda a derecha

* En caso de disponer de la grifería en el lado de la hoja, recomendamos la colocación del perfil de cierre.

NIVEL DE ESTANQUEIDAD

NIVEL 2

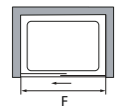
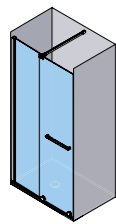


Espacio de ducha con perfiles reducidos. Mayor elegancia y diseño. No se garantiza hermetismo. Posible aparición de salpicaduras.

VY-210 Frontal 2 hojas. 1 Hoja corredera + 1 fija.

Vidrio templado 8 mm

INCREMENTOS SOBRE TARIFA

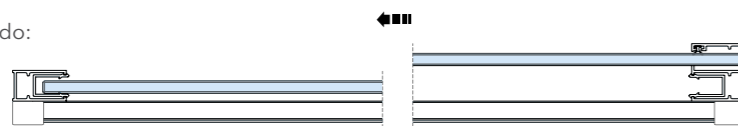


Anchura (F) cm	Apertura (cm)	Vidrio transparente		Vidrio transparente Satinado	
		Plata Alto Brillo	Cromo/ Negro/ Blanco Mate	Plata Alto Brillo	Cromo/ Negro/ Blanco Mate
100-115	37-44	832 €	886 €	950 €	1.004 €
115-130	44-52	896 €	945 €	1.015 €	1.064 €
130-145	52-59	956 €	1.010 €	1.075 €	1.129 €
145-160	59-67	1.021 €	1.069 €	1.139 €	1.188 €
160-190	67-82	1.085 €	1.134 €	1.204 €	1.253 €
190-220	82-97	1.145 €	1.199 €	1.264 €	1.318 €

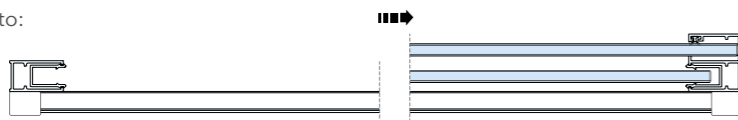
Sobre vidrio transparente

Vidrio especial	+86 €
Vidrio Master Carré	+162 €
imagik	+254 €
Teknoclean VY-210	+59 €

Cerrado:



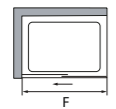
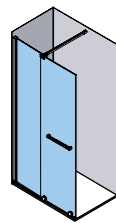
Abierto:



VY-250 Frontal volada 2 hojas. 1 Hoja corredera + 1 fija.

Vidrio templado 8 mm

INCREMENTOS SOBRE TARIFA



Anchura (F) cm	Vidrio transparente		Vidrio transparente Satinado	
	Plata Alto Brillo	Cromo/ Negro/ Blanco Mate	Plata Alto Brillo	Cromo/ Negro/ Blanco Mate
90-110	788 €	837 €	907 €	956 €
110-130	869 €	918 €	988 €	1.037 €
130-145	945 €	999 €	1.064 €	1.118 €
145-160	1.026 €	1.080 €	1.145 €	1.199 €
160-190	1.107 €	1.156 €	1.226 €	1.274 €
190-220	1.183 €	1.237 €	1.301 €	1.355 €

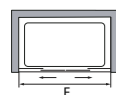
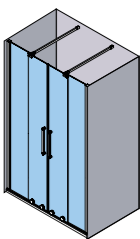
Sobre vidrio transparente

Vidrio especial	+86 €
Vidrio Master Carré	+162 €
imagik	+254 €
Teknoclean VY-250	+59 €

VY-225 Frontal 4 hojas. 2 Hojas correderas + 2 fijas.

Vidrio templado 8 mm

INCREMENTOS SOBRE TARIFA



Anchura (F) cm	Apertura (cm)	Vidrio transparente		Vidrio transparente Satinado	
		Plata Alto Brillo	Cromo/ Negro/ Blanco Mate	Plata Alto Brillo	Cromo/ Negro/ Blanco Mate
110-140	34-49	1.150 €	1.204 €	1.312 €	1.366 €
140-170	49-64	1.193 €	1.242 €	1.355 €	1.404 €
170-200	64-79	1.231 €	1.280 €	1.393 €	1.442 €
200-220	79-89	1.269 €	1.323 €	1.431 €	1.485 €

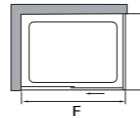
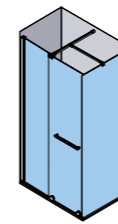
Sobre vidrio transparente

Vidrio especial	+178 €
Vidrio Master Carré	+329 €
imagik	+378 €
Teknoclean VY-225	+92 €

VY-216 Frontal 2 hojas. 1 Hoja corredera + 1 fija + 1 Fijo lateral.

Vidrio templado 8 mm

INCREMENTOS SOBRE TARIFA



Anchura (F+L) cm	Vidrio transparente		Vidrio transparente Satinado	
	Plata Alto Brillo	Cromo/ Negro/ Blanco Mate	Plata Alto Brillo	Cromo/ Negro/ Blanco Mate
*-150	1.242 €	1.291 €	1.377 €	1.426 €
150-210	1.307 €	1.355 €	1.442 €	1.490 €
210-250	1.366 €	1.420 €	1.501 €	1.555 €
250-300	1.431 €	1.480 €	1.566 €	1.615 €
300-350	1.490 €	1.544 €	1.625 €	1.679 €
350-380	1.555 €	1.604 €	1.690 €	1.739 €

L mín. = 200 mm.

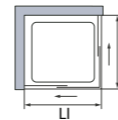
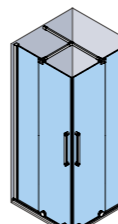
Sobre vidrio transparente

Vidrio especial	+130 €
Vidrio Master Carré	+243 €
imagik	+313 €
Teknoclean VY-216	+76 €

VY-220 Angular 4 hojas. 2 Hojas correderas + 2 fijas.

Vidrio templado 8 mm

INCREMENTOS SOBRE TARIFA



Anchura (LI+LD) cm	Apertura (cm)	Vidrio transparente		Vidrio transparente Satinado	
		Plata Alto Brillo	Cromo/ Negro/ Blanco Mate	Plata Alto Brillo	Cromo/ Negro/ Blanco Mate
160-180	39-46	1.204 €	1.253 €	1.366 €	1.415 €
180-200	46-53	1.253 €	1.307 €	1.415 €	1.469 €
200-220	53-60	1.307 €	1.355 €	1.469 €	1.517 €
220-240	60-67	1.355 €	1.404 €	1.517 €	1.566 €

Aperturas calculadas para LI = LD.
LI mín. = 800 mm. LD máx. = 1200 mm.

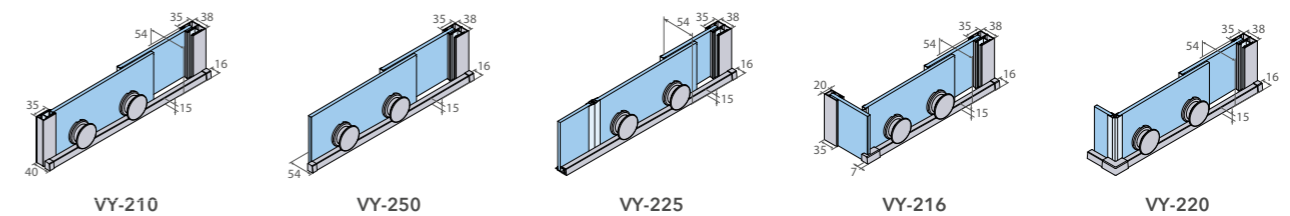
Sobre vidrio transparente

Vidrio especial	+178 €
Vidrio Master Carré	+329 €
imagik	+378 €
Teknoclean VY-220	+92 €

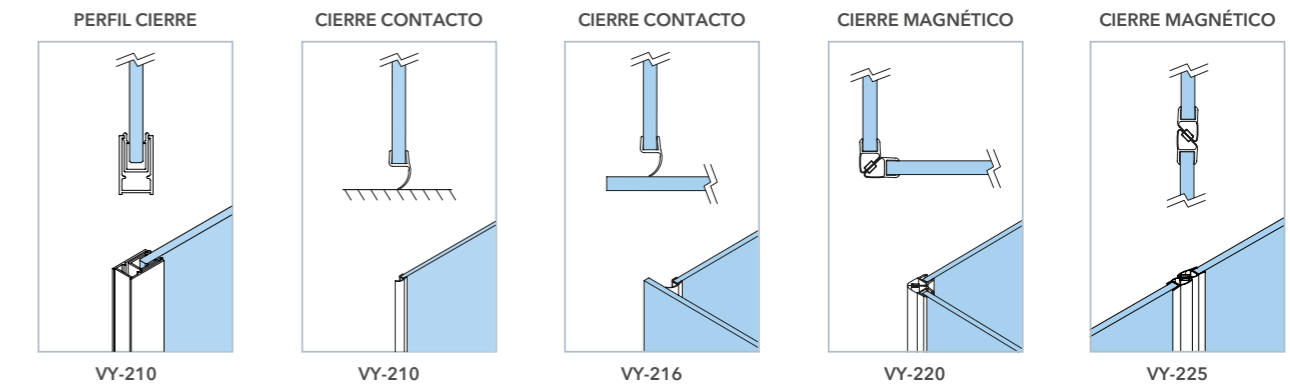
INFORMACIÓN ADICIONAL

DIMENSIONES PRINCIPALES POR REFERENCIA

*Cotas en mm



TIPOS DE CIERRE



PROFILTEK

SERIE

411T

COARRERA

 Ahora disponible en Cromo Brillo y Negro.

Sistema de liberación de la hoja corredera para facilitar la limpieza.

El frontal HI-210 se suministra sin perfil de cierre de serie. Posibilidad de solicitarlo opcional.

CARACTERÍSTICAS:

- » Mampara para bañera y ducha con hojas correderas.
- » Vidrio de seguridad de 6 mm.
- » Perfiles verticales reducidos con compensación de 10 mm.
- » Hojas correderas sin guía inferior.
- » Sistema anti-vuelco de hojas.
- » Sistema de liberación de hojas incluido.
- » Rodamientos compensables en altura 4 mm.
- » Equipada con cierre contacto o magnético, según modelo.
- » Cierre progresivo incluido en modelos: HI-210, HI-216, HI-230 y HI-250.
- » Es posible sustituir cierre con tope.
- » Perfil base en acabado Cromo Brillo o Negro
- » Maneta Paris de serie en acabado Cromo Brillo o Negro.
- » Consulta accesorios opcionales de la serie en las páginas de tarifa.
- » Teknoclean opcional.

 100% PERSONALIZABLE



CARACTERÍSTICAS DE LA SERIE HIT



ACABADOS DISPONIBLES

VIDRIO TEMPLADO 6 mm

VIDRIOS DE TARIFA BASE



* Ver opciones de vidrio Satinado en pág. 300 del catálogo general. Posibilidad de Satinados personalizados.
** Ver variedad de decorados en Decorador Virtual online.

VIDRIOS CON INCREMENTO SOBRE TARIFA BASE

Vidrio Especial



Master Carré



imagik



PERFILERÍA



* Para estos acabados de perfilería: manetas, pomos, toalleros, embellecedores y perfiles base se suministrarán en Cromo Brillo.

ACCESORIOS (€/UD)



* Ver dimensiones de accesorios en pág. 26.

AVISOS!

- » El frontal HI-210 se suministra sin perfil de cierre. Posibilidad de solicitarlo opcional.
- » Altura máxima ducha 2200 mm, excepto para acabado en Cromo Brillo, altura máxima 2000 mm.
- » Dimensión aproximada de solape entre hojas 18 mm. Dependiendo de las condiciones de montaje este valor puede variar.
- » Esta mampara permite la instalación directa en su posición final sobre la ducha.
- » El plato a ras de suelo puede ocasionar un cambio en la dimensión de la mampara.
- » Imagik personalizado. Consultar viabilidad técnica de su propuesta.
- » Cualquier vidrio superior a 1200 mm o guías y perfiles superiores a 2200 mm, supondrá un incremento adicional en tarifa debido a condiciones logísticas especiales. Ver "incrementos sobre tarifa".
- » **Para modelos de bañeras se aplicará un incremento sobre tarifa por altura especial. (Ver Atípica 1).**
- » **I.V.A. no incluido.**

INCREMENTOS SOBRE TARIFA

CONDICIONES LOGÍSTICAS ESPECIALES:

- Incremento para vidrios entre 1200 y 1600 mm. Ver foto pág. 326. **+90 € netos**
- (Para otras medidas, consultar con Customer Service).
- Incremento para guías y perfiles superiores a 2200 mm. **+90 € netos**

ATÍPICA 1: Solicitud de altura para bañeras o modificación de altura estándar. Solicitud de modificaciones que requieran estudio técnico y desarrollo de planimetría. **+45 €**

ATÍPICA 2: Solicitud de romo. Solicitud de modificación en la distribución de hoja y/o fijo de manera no uniforme. **+65 €**

ATÍPICA 3: Solicitud de formas especiales en el vidrio a modo de escote* o fresado. Uniones para fijación a pared con perfiles "a grados", ver pág. 30. Uniones especiales entre mamparas y/o acoples entre productos en ángulo. Solicitud de vidrio o acrílico con perfilería irregular o con caída. **+135 €**

ATÍPICA 4: Cualquier otro cambio, propuesta de modificación o personalización no recogida en los incrementos anteriores, debe ser consultada y ofertada con antelación con nuestro departamento de Customer Service. **a consultar**

ATÍPICA 5: KONVERT. Solicitud de configuraciones con mamparas y soluciones personalizadas, que requieren estudio y planimetría, no indicadas en tarifa. **+220 €**

ATÍPICA 6: Cambio de color y/o posición de **IMAGIK** o posición en **SATINADO**. **+65 €**

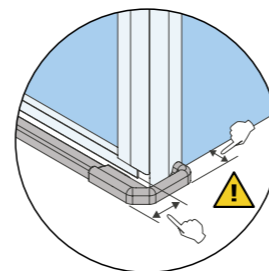
ATÍPICA 7: Solicitud de **IMAGIK** o **SATINADO** personalizado**. **+280 €**

*En el caso de necesitar un perfil embellecedor de aluminio para cubrir a modo de remate los escotes o fresados, ver información en "Infotek" pág. 327.

**La imagen facilitada deberá tener unos requisitos mínimos de calidad y tamaño para poder ser reproducida por el sistema de impresión IMAGIK, aconsejable diseños en formato vectorial, o imágenes rasterizadas con calidad mínima 300 ppp y tamaño a escala 1:1 a reproducir. En el caso de requerir algún efecto o acabado especial, consultar posibilidades, viabilidad técnica y oferta económica personalizada.

Ver esquemas explicativos de cada caso en INFOTEK (pág. 326).

PLATOS A RAS DE SUELO

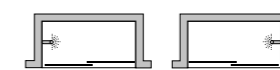


Ver información de platos a ras de suelo en la página 331 del catálogo general.

Indicar en el pedido si la mampara va a colocarse sobre plato a ras de suelo.

RECOMENDACIÓN DE APERTURA

Especificar el lado de apertura en el pedido. Aconsejable que la hoja fija quede en el lado de la grifería.



DCHA: Apertura de derecha a izquierda
IZQ: Apertura de izquierda a derecha

NIVEL DE ESTANQUEIDAD

NIVEL 2



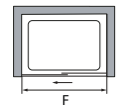
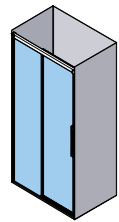
Espacio de ducha con perfiles reducidos. Mayor elegancia y diseño. No se garantiza hermetismo. Posible aparición de salpicaduras.

PARA MODELOS DE BAÑERA SE APLICARÁ UN INCREMENTO POR ALTURA ESPECIAL (VER ATÍPICA 1)

HI-210 Frontal 2 hojas. 1 Hoja corredera + 1 fija.

Vidrio templado 6 mm

INCREMENTOS SOBRE TARIFA

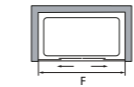
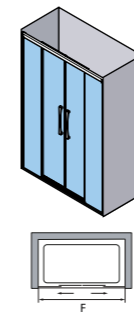


Anchura (F) cm	Apertura (cm)	Vidrio transparente				Vidrio transparente Satinado			
		Blanco	Plata	Plata Alto Brillo	Cromo / Negro	Blanco	Plata	Plata Alto Brillo	Cromo / Negro
90-110	36-46	616 €	637 €	659 €	697 €	734 €	756 €	778 €	815 €
110-130	46-56	637 €	653 €	680 €	718 €	756 €	772 €	799 €	837 €
130-145	56-64	653 €	675 €	697 €	734 €	772 €	794 €	815 €	853 €
145-160	64-72	675 €	691 €	718 €	756 €	794 €	810 €	837 €	875 €
160-190	72	691 €	713 €	734 €	772 €	810 €	832 €	853 €	891 €
190-220	72	713 €	729 €	756 €	794 €	832 €	848 €	875 €	913 €

Cierre progresivo incluido.
Cierre contacto sin perfil de serie. Perfil de cierre opcional.
A partir de F=160 cm, la dimensión de la hoja corredera se mantiene en 85 cm y aumenta la dimensión de la hoja fija.

Sobre vidrio transparente	
Vidrio especial	+86 €
Vidrio Master Carré	+162 €
imagik	+254 €
Teknoclean HI-210	+59 €

VIDEO DE INSTALACIÓN
youtu.be/yhCVHiMRZGQ



HI-225 Frontal 4 hojas. 2 Hojas correderas + 2 fijas.

Vidrio templado 6 mm

INCREMENTOS SOBRE TARIFA

Anchura (F) cm	Aper. (cm)	Vidrio transparente				Vidrio transparente Satinado			
		Blanco	Plata	Plata Alto Brillo	Cromo / Negro	Blanco	Plata	Plata Alto Brillo	Cromo / Negro
110-140	38-53	794 €	826 €	864 €	907 €	956 €	988 €	1.026 €	1.069 €
140-170	53-68	810 €	848 €	886 €	929 €	972 €	1.010 €	1.048 €	1.091 €
170-200	68-83	826 €	864 €	902 €	945 €	988 €	1.026 €	1.064 €	1.107 €
200-220	83-93	848 €	886 €	923 €	967 €	1.010 €	1.048 €	1.085 €	1.129 €

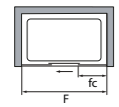
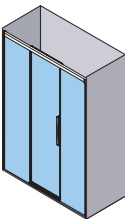
Cierre progresivo no disponible. Cierre magnético.
Imagik disponible para F>113cm.

Sobre vidrio transparente	
Vidrio especial	+178 €
Vidrio Master Carré	+329 €
imagik	+378 €
Teknoclean HI-225	+92 €

HI-230 Frontal 3 hojas. 1 Hoja corredera + 1 hoja fija + 1 fijo a continuación.

Vidrio templado 6 mm

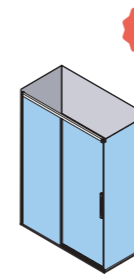
INCREMENTOS SOBRE TARIFA



Anchura (F) cm	Vidrio transparente				Vidrio transparente Satinado			
	Blanco	Plata	Plata Alto Brillo	Cromo / Negro	Blanco	Plata	Plata Alto Brillo	Cromo / Negro
110-140	756 €	778 €	805 €	848 €	891 €	913 €	940 €	983 €
140-170	783 €	810 €	837 €	880 €	918 €	945 €	972 €	1.015 €
170-200	815 €	842 €	864 €	907 €	950 €	977 €	999 €	1.042 €
200-220	848 €	869 €	896 €	940 €	983 €	1.004 €	1.031 €	1.075 €

Cierre progresivo incluido. Cierre de solape.
Imprescindible indicar en el pedido la dimensión de "fc" (fijo a continuación en la parte del cierre). Especificar el lado de apertura en el pedido. Aconsejable que "fc" no quede en el lado de la grifería.
Para calcular qué apertura aproximada deja su mampara aplique la siguiente fórmula: ((F-fc)/2)-9,2 cm.
A partir de F-fc=160 cm, la dimensión de la hoja corredera se mantiene en 85 cm y aumenta la dimensión de la hoja fija.
100<F-fc<220 cm.
fc mín=10 cm. fc mín con Imagik=26 cm.

Sobre vidrio transparente	
Vidrio especial	+130 €
Vidrio Master Carré	+243 €
imagik	+313 €
Teknoclean HI-230	+76 €



HI-216 Frontal 2 hojas. 1 Hoja corredera + 1 fija + 1 Fijo lateral.

Vidrio templado 6 mm

INCREMENTOS SOBRE TARIFA

Anchura (F+L) cm	Vidrio transparente				Vidrio transparente Satinado			
	Blanco	Plata	Plata Alto Brillo	Cromo / Negro	Blanco	Plata	Plata Alto Brillo	Cromo / Negro
*-150	821 €	853 €	896 €	977 €	956 €	988 €	1.031 €	1.112 €
150-210	859 €	891 €	934 €	1.015 €	994 €	1.026 €	1.069 €	1.150 €
210-250	896 €	929 €	972 €	1.053 €	1.031 €	1.064 €	1.107 €	1.188 €
250-300	934 €	967 €	1.010 €	1.085 €	1.069 €	1.102 €	1.145 €	1.220 €
300-360	972 €	999 €	1.042 €	1.123 €	1.107 €	1.134 €	1.177 €	1.258 €
360-380	1.010 €	1.037 €	1.080 €	1.161 €	1.145 €	1.172 €	1.215 €	1.296 €

Cierre progresivo incluido.
Cierre contacto.
L mín= 21 cm.
A partir de F=160 cm, la dimensión de la hoja corredera se mantiene en 85 cm y aumenta la dimensión de la hoja fija.

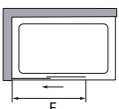
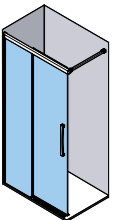
Sobre vidrio transparente	
Vidrio especial	+130 €
Vidrio Master Carré	+243 €
imagik	+313 €
Teknoclean HI-216	+76 €

VIDEO DE INSTALACIÓN
youtu.be/71XptkudQnM

HI-250 Frontal volada 2 hojas. 1 Hoja corredera + 1 fija.

Vidrio templado 6 mm

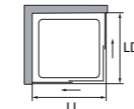
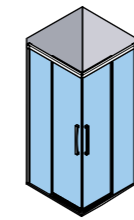
INCREMENTOS SOBRE TARIFA



Anchura (F) cm	Apertura (cm)	Vidrio transparente				Vidrio transparente Satinado			
		Blanco	Plata	Plata Alto Brillo	Cromo / Negro	Blanco	Plata	Plata Alto Brillo	Cromo / Negro
60-90	25-40	653 €	675 €	697 €	740 €	772 €	794 €	815 €	859 €
90-110	40-50	691 €	713 €	734 €	778 €	810 €	832 €	853 €	896 €
110-130	50-60	729 €	745 €	772 €	815 €	848 €	864 €	891 €	934 €
130-150	60-65	767 €	783 €	810 €	853 €	886 €	902 €	929 €	972 €
150-170	65	805 €	821 €	848 €	891 €	923 €	940 €	967 €	1.010 €
170-200	65	842 €	859 €	886 €	929 €	961 €	977 €	1.004 €	1.048 €

Cierre progresivo incluido.
A partir de F=140 cm la dimensión de la hoja se mantiene en 72 cm y aumenta la dimensión del fijo.
La F corresponde a la dimensión de la mampara desde la pared hasta el final de la guía. Ver esquema página 106.

Sobre vidrio transparente	
Vidrio especial	+86 €
Vidrio Master Carré	+162 €
imagik	+254 €
Teknoclean HI-250	+59 €



HI-220 Angular 4 hojas. 2 Hojas correderas + 2 fijas.

Vidrio templado 6 mm

INCREMENTOS SOBRE TARIFA

Anchura (LI+LD) cm	Aper. (cm)	Vidrio transparente				Vidrio transparente Satinado			
		Blanco	Plata	Plata Alto Brillo	Cromo / Negro	Blanco	Plata	Plata Alto Brillo	Cromo / Negro
140-160	36-43	794 €	826 €	864 €	907 €	956 €	988 €	1.026 €	1.069 €
160-180	43-50	821 €	859 €	896 €	940 €	983 €	1.021 €	1.058 €	1.102 €
180-200	50-58	853 €	891 €	929 €	972 €	1.015 €	1.053 €	1.091 €	1.134 €
200-220	58-64	886 €	923 €	956 €	999 €	1.048 €	1.085 €	1.118 €	1.161 €
220-260	64-79	913 €	950 €	988 €	1.031 €	1.075 €	1.112 €	1.150 €	1.193 €

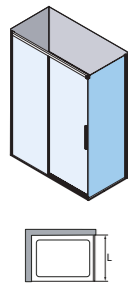
Cierre progresivo no disponible. Cierre magnético.
Aperturas calculadas para LI=LD. A partir de LI=160 cm o LD=160 cm, la dimensión de la hoja corredera se mantiene en 81 cm, y aumenta la dimensión de la hoja fija.
LI o LD (máx)=200 cm. LI o LD (mín)=60 cm.
Imagik disponible para LI o LD>64cm.

Sobre vidrio transparente	
Vidrio especial	+178 €
Vidrio Master Carré	+329 €
imagik	+378 €
Teknoclean HI-220	+92 €

VIDEO DE INSTALACIÓN
youtu.be/AkaakH9cdY4

HI-290 1 Fijo de unión ducha (lateral).

Vidrio templado 6 mm **INCREMENTOS SOBRE TARIFA**



Anchura (L) cm	Vidrio transparente				Vidrio transparente Satinado			
	Blanco	Plata	Plata Alto Brillo	Cromo / Negro	Blanco	Plata	Plata Alto Brillo	Cromo / Negro
*-70	178 €	200 €	211 €	254 €	238 €	259 €	270 €	313 €
70-90	189 €	211 €	221 €	265 €	248 €	270 €	281 €	324 €
90-100	205 €	221 €	238 €	281 €	265 €	281 €	297 €	340 €
100-110	216 €	238 €	248 €	292 €	275 €	297 €	308 €	351 €
110-120	227 €	248 €	259 €	302 €	286 €	308 €	319 €	362 €

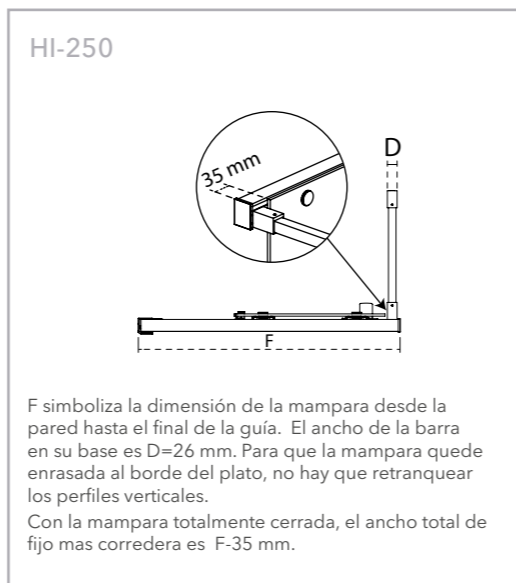
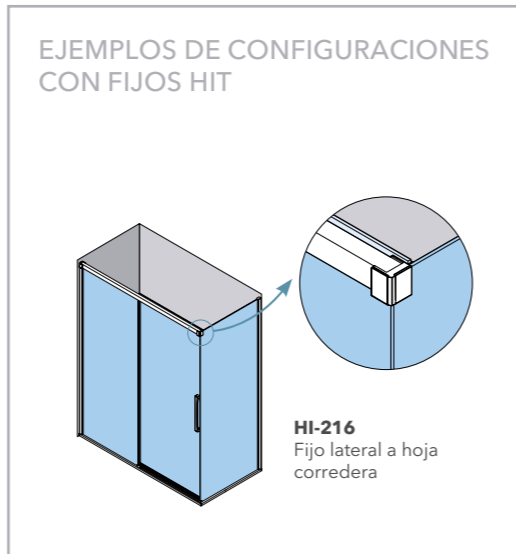
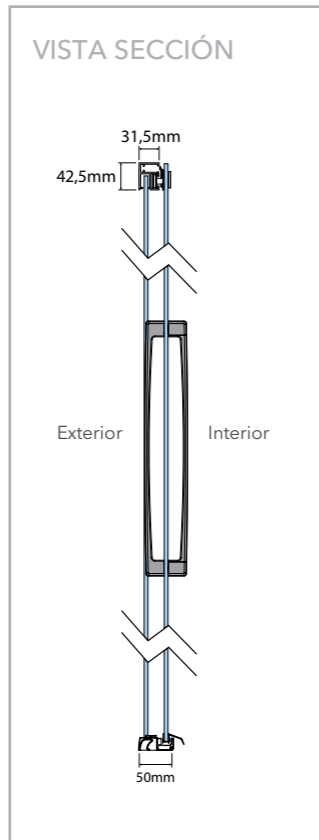
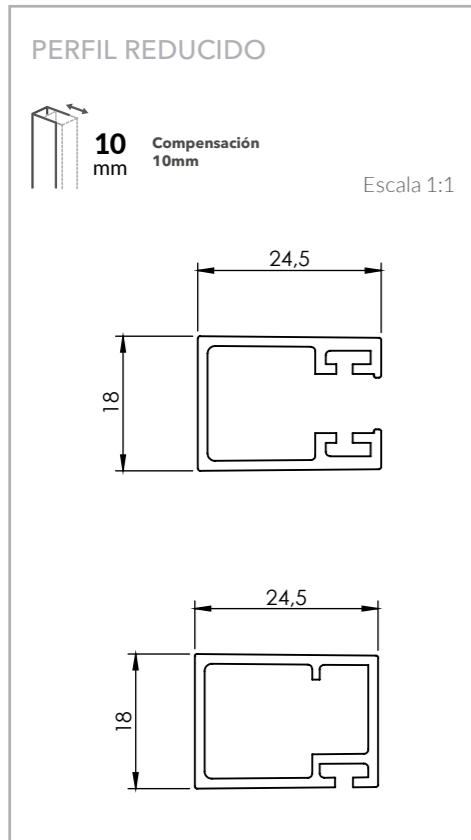
Sobre vidrio transparente	
Vidrio especial	+43 €
Vidrio Master Carré	+81 €
imagik	+124 €
Teknoclean HI-290	+32 €

! Incremento de transporte por grandes dimensiones:	+ 90€ netos.							
120-160	243 €	259 €	270 €	313 €	302 €	319 €	329 €	373 €

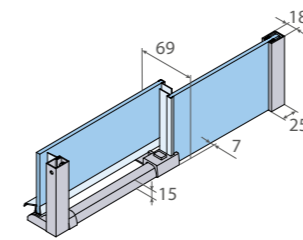
Disponible únicamente para unión con mamparas.

*Medidas mínimas (L) cm	Aluminio	Vidrio transparente	Imagik y Satinado
Fijo lateral	L mayor de 8 y menor de 16	L mayor o igual de 21	L mayor o igual de 26
	Fijo a fijo	L mayor de 8 y menor de 19	L mayor o igual de 32
Fijo a continuación	No disponible		

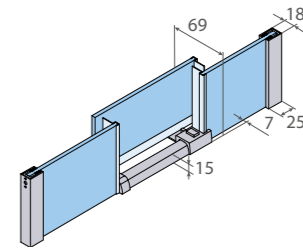
INFORMACIÓN ADICIONAL



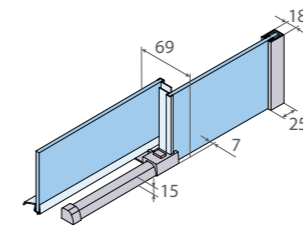
DIMENSIONES PRINCIPALES POR REFERENCIA



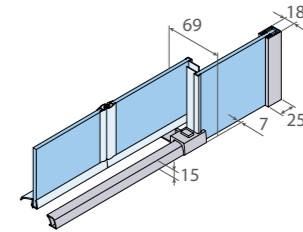
HI-210



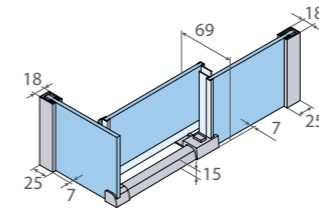
HI-230



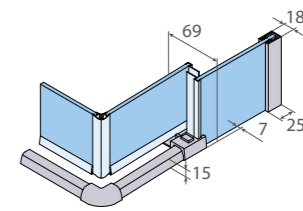
HI-250



HI-225



HI-216

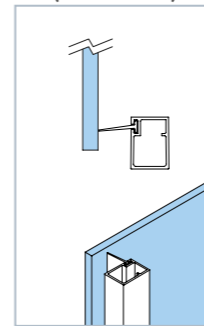


HI-220

*Cotas en mm

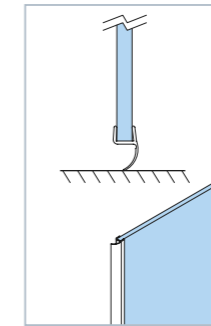
TIPOS DE CIERRE

PERFIL CIERRE (OPCIONAL)



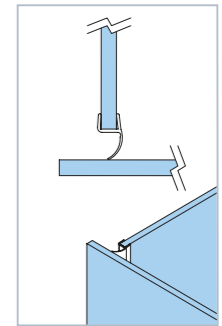
HI-210

CIERRE CONTACTO



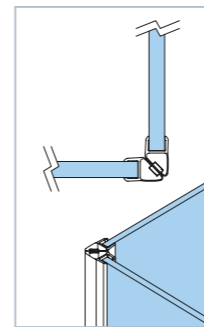
HI-210

CIERRE CONTACTO



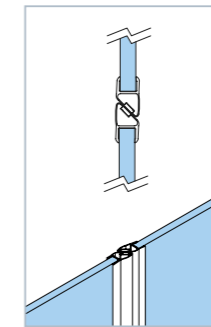
HI-216

CIERRE MAGNÉTICO



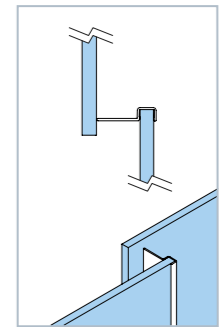
HI-220

CIERRE MAGNÉTICO



HI-225

CIERRE SOLAPE

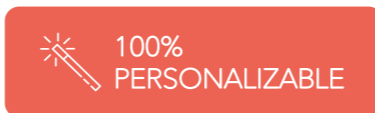


HI-230

SERIE WIND CORREDEL ERA

CARACTERÍSTICAS:

- » Mampara para bañera y ducha con hojas correderas.
- » Vidrio de seguridad de 6 mm.
- » Compensación de perfil a pared de 15 mm por cada lateral.
- » Doble tren de rodamientos compensables en altura 5 mm.
- » Sistema anti-vuelco de hojas.
- » Sin guía inferior.
- » Equipada con cierre magnético y/o de contacto.
- » Mampara reversible (ver avisos).
- » Perfil base en acabado Cromo Brillo.
- » Maneta Mónaco de serie en acabado Cromo Brillo.
- » Consulta accesorios opcionales de la serie en las páginas de tarifa.
- » Sistema de montaje rápido.
- » Teknoclean opcional.



CARACTERÍSTICAS DE LA SERIE WIND



ACABADOS DISPONIBLES

VIDRIO TEMPLADO 6 mm

VIDRIOS DE TARIFA BASE



VIDRIOS CON INCREMENTO SOBRE TARIFA BASE

Vidrio Especial



Master Carré



imagik



* Ver opciones de vidrio Satinado en pág. 300 del catálogo general. Posibilidad de Satinados personalizados.
** Ver variedad de decorados en Decorador Virtual online.

PERFILERÍA



* Para estos acabados de perfilería: manetas, pomos, toalleros, embellecedores y perfiles base se suministrarán en Cromo Brillo.

ACCESORIOS (€/UD)



* Ver dimensiones de accesorios en pág. 26.

AVISOS!

- » Mampara reversible cuando el vidrio no tiene decorado y no está tratado con Teknoclean.
- » Para el modelo WI-260 y WI-261, maneta Lagos de serie.
- » Altura máxima de mampara 2200 mm.
- » Dimensión aproximada de solape entre hojas 20 mm. Dependiendo de las condiciones de montaje este valor puede variar.
- » El plato a ras de suelo puede ocasionar un cambio en la dimensión de la mampara.
- » Imagik personalizado. Consultar viabilidad técnica de su propuesta.
- » Cualquier vidrio superior a 1200 mm o guías y perfiles superiores a 2200 mm, supondrá un incremento adicional en tarifa debido a condiciones logísticas especiales. Ver "incrementos sobre tarifa".
- » **Para modelos de bañeras se aplicará un incremento sobre tarifa por altura especial. (Ver Atípica 1).**
- » **I.V.A. no incluido.**

INCREMENTOS SOBRE TARIFA

CONDICIONES LOGÍSTICAS ESPECIALES:

- Incremento para vidrios entre 1200 y 1600 mm. Ver foto pág. 326. **+90 € netos**
- (Para otras medidas, consultar con Customer Service).
- Incremento para guías y perfiles superiores a 2200 mm. **+90 € netos**

ATÍPICA 1: Solicitud de altura para bañeras o modificación de altura estándar. Solicitud de modificaciones que requieran estudio técnico y desarrollo de planimetría. **+45 €**

ATÍPICA 2: Solicitud de romo. Solicitud de modificación en la distribución de hoja y/o fijo de manera no uniforme. **+65 €**

ATÍPICA 3: Solicitud de formas especiales en el vidrio a modo de escote* o fresado. Uniones para fijación a pared con perfiles "a grados", ver pág. 30. Uniones especiales entre mamparas y/o acoples entre productos en ángulo. Solicitud de vidrio o acrílico con perfilería irregular o con caída. **+135 €**

ATÍPICA 4: Cualquier otro cambio, propuesta de modificación o personalización no recogida en los incrementos anteriores, debe ser consultada y ofertada con antelación con nuestro departamento de Customer Service. **a consultar**

ATÍPICA 5: KONVERT. Solicitud de configuraciones con mamparas y soluciones personalizadas, que requieren estudio y planimetría, no indicadas en tarifa. **+220 €**

ATÍPICA 6: Cambio de color y/o posición de **IMAGIK** o posición en **SATINADO**. **+65 €**

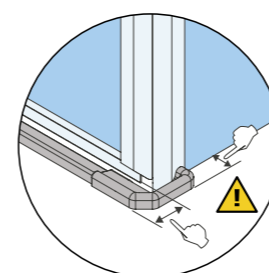
ATÍPICA 7: Solicitud de **IMAGIK** o **SATINADO** personalizado**. **+280 €**

*En el caso de necesitar un perfil embellecedor de aluminio para cubrir a modo de remate los escotes o fresados, ver información en "Infotek" pág. 327.

**La imagen facilitada deberá tener unos requisitos mínimos de calidad y tamaño para poder ser reproducida por el sistema de impresión IMAGIK, aconsejable diseños en formato vectorial, o imágenes rasterizadas con calidad mínima 300 ppp y tamaño a escala 1:1 a reproducir. En el caso de requerir algún efecto o acabado especial, consultar posibilidades, viabilidad técnica y oferta económica personalizada.

Ver esquemas explicativos de cada caso en INFOTEK (pág. 326).

PLATOS A RAS DE SUELO

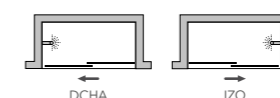


Ver información de platos a ras de suelo en la página 331 del catálogo general.

Indicar en el pedido si la mampara va a colocarse sobre plato a ras de suelo.

RECOMENDACIÓN DE APERTURA

Especificar el lado de apertura en el pedido. Aconsejable que la hoja fija quede en el lado de la grifería.



DCHA: Apertura de derecha a izquierda
IZQ: Apertura de izquierda a derecha

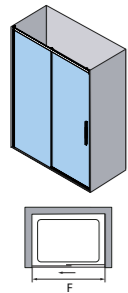
NIVEL DE ESTANQUEIDAD

NIVEL 2



Espacio de ducha con perfiles reducidos. Mayor elegancia y diseño. No se garantiza hermetismo. Posible aparición de salpicaduras.

PARA MODELOS DE BAÑERA SE APLICARÁ UN INCREMENTO POR ALTURA ESPECIAL (VER ATÍPICA 1)



WI-210 Frontal 2 hojas. 1 Hoja corredera + 1 fija.


Vidrio templado 6 mm

Anchura (F) cm	Apertura (cm)	Vidrio transparente			Vidrio transparente Satinado		
		Blanco	Plata	Plata Alto Brillo	Blanco	Plata	Plata Alto Brillo
90-110	34-44	497 €	513 €	540 €	616 €	632 €	659 €
110-130	44-54	513 €	529 €	556 €	632 €	648 €	675 €
130-145	54-61	529 €	551 €	572 €	648 €	670 €	691 €
145-160	61-69	551 €	567 €	594 €	670 €	686 €	713 €
160-190	69-84	567 €	589 €	610 €	686 €	707 €	729 €
190-220	84-89	589 €	605 €	632 €	707 €	724 €	751 €

Cierre con goma de contacto.
A partir de F=200 cm la dimensión de la hoja se mantiene en 101 cm y aumenta la dimensión del fijo.

INCREMENTOS SOBRE TARIFA

Sobre vidrio transparente	
Vidrio especial	+86 €
Vidrio Master Carré	+162 €
imagik	+254 €
Teknoclean WI-210	+59 €



WI-220 Angular 4 hojas. 2 Hojas correderas + 2 fijas.

Vidrio templado 6 mm

Anchura (LI+LD) cm	Apertura (cm)	Vidrio transparente			Vidrio transparente Satinado		
		Blanco	Plata	Plata Alto Brillo	Blanco	Plata	Plata Alto Brillo
140-160	35-42	632 €	659 €	686 €	794 €	821 €	848 €
160-180	42-50	670 €	697 €	724 €	832 €	859 €	886 €
180-200	50-57	702 €	734 €	761 €	864 €	896 €	923 €
200-220	57-64	740 €	772 €	799 €	902 €	934 €	961 €
220-260	64-78	778 €	810 €	837 €	940 €	972 €	999 €

Medida mínima de (LI o LD)=60 cm. LI o LD (máx)=200 cm. Aperturas calculadas LI=LD. A partir de LI o LD=160 cm la dimensión de la hoja se mantiene en 79 cm y aumenta la dimensión del fijo. Cierre magnético.

Sobre vidrio transparente	
Vidrio especial	+178 €
Vidrio Master Carré	+329 €
imagik	+378 €
Teknoclean WI-220	+92 €



WI-230 Frontal 3 hojas. 1 Hoja corredera + 1 hoja fija + 1 Fijo a continuación.

Vidrio templado 6 mm

Anchura (F) cm	Vidrio transparente			Vidrio transparente Satinado		
	Blanco	Plata	Plata Alto Brillo	Blanco	Plata	Plata Alto Brillo
110-140	626 €	648 €	675 €	761 €	783 €	810 €
140-170	653 €	680 €	702 €	788 €	815 €	837 €
170-200	686 €	713 €	734 €	821 €	848 €	869 €
200-220	718 €	740 €	767 €	853 €	875 €	902 €

Imprescindible indicar en el pedido la dimensión de "fc" (fijo a continuación en la parte del cierre). Especificar el lado de apertura en el pedido. Aconsejable que "fc" no quede en el lado de la grifería. Para calcular qué apertura aproximada deja su mampara aplique la siguiente fórmula: ((F-fc)/2)-7,5 cm. "fc" mínimo= 10 cm. "fc" mínimo con Imagik= 26 cm. 100<F-fc<200 cm. Cierre solape.

INCREMENTOS SOBRE TARIFA

Sobre vidrio transparente	
Vidrio especial	+130 €
Vidrio Master Carré	+243 €
imagik	+313 €
Teknoclean WI-230	+76 €



WI-260 Curva 4 hojas SIN GUÍA INFERIOR 2 Hojas correderas + 2 fijas.

Vidrio templado 6 mm

Anchura (LI y LD) cm	Vidrio transparente			Vidrio transparente Arenado		
	Blanco	Plata	Plata Alto Brillo	Blanco	Plata	Plata Alto Brillo
77-80	848 €	864 €	891 €	1.042 €	1.064 €	1.085 €
87-90	869 €	891 €	913 €	1.069 €	1.085 €	1.112 €

Plata Alto Brillo disponible para platos Malta y Sherry. Arenado solo disponible para mamparas curvas. No admite impresión digital IMAGIK ni cambio de maneta o pomo. Maneta Lagos de serie. Es imprescindible para aceptar el pedido disponer de las medidas LD, LI y G. LD y LI deben formar un ángulo de 90°, de lo contrario, consultar a nuestro Customer Service. Altura 195 cm. Cierre magnético.

Tipo Curva	"Ideal Estándar" y similares		"Malta" y similares	
Medidas LlxLD (cm)	De 75x75 a 87x87	A partir de 87x87	De 75x75 a 87x87	A partir de 87x87
Apertura (cm)	38-50	50	38-50	50

INCREMENTOS SOBRE TARIFA

⚠ No admite cambio de maneta o pomo. Maneta Lagos de serie.	
⚠ Vidrios especiales no disponibles.	
Teknoclean WI-260	+72 €

Para fabricación de curvas a medida, consultar a nuestro Customer Service.

WI-225 Frontal 4 hojas. 2 Hojas correderas + 2 fijas.

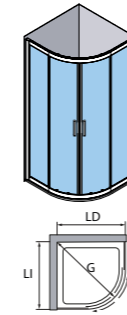
Vidrio templado 6 mm

Anchura (F) cm	Apertura (cm)	Vidrio transparente			Vidrio transparente Satinado		
		Blanco	Plata	Plata Alto Brillo	Blanco	Plata	Plata Alto Brillo
110-140	41-56	632 €	659 €	686 €	794 €	821 €	848 €
140-170	56-71	659 €	691 €	718 €	821 €	853 €	880 €
170-200	71-86	691 €	724 €	745 €	853 €	886 €	907 €
200-220	86-96	724 €	756 €	778 €	886 €	918 €	940 €

Cierre magnético.

INCREMENTOS SOBRE TARIFA

Sobre vidrio transparente	
Vidrio especial	+178 €
Vidrio Master Carré	+329 €
imagik	+378 €
Teknoclean WI-225	+92 €



WI-261 Curva 4 hojas CON GUÍA INFERIOR 2 Hojas correderas + 2 fijas.

Vidrio templado 6 mm

Anchura (LI o LD) cm	Vidrio transparente			Vidrio transparente Arenado		
	Blanco	Plata	Plata Alto Brillo	Blanco	Plata	Plata Alto Brillo
72-75	767 €	794 €	821 €	967 €	988 €	1.021 €
77-80	794 €	815 €	848 €	988 €	1.015 €	1.042 €
87-90	815 €	842 €	869 €	1.015 €	1.037 €	1.069 €
120-120	842 €	864 €	896 €	1.037 €	1.064 €	1.096 €

Plata Alto Brillo disponible para platos Malta e Ideal Estándar. No disponible para Estándar de 75 cm. Arenado solo disponible para mamparas curvas. No admite impresión digital IMAGIK ni cambio de maneta o pomo. Maneta Lagos de serie. Es imprescindible para aceptar el pedido disponer de las medidas LD, LI y G. LD y LI deben formar un ángulo de 90°, de lo contrario, consultar a nuestro Customer Service. Altura opcional 185 cm sin coste adicional. Solo disponible en vidrio Transparente y Transparente Arenado. En mamparas curvas, consultar disponibilidad de Arenados en pág. 300. Cierre magnético.

Tipo Curva	Estándar de 75 cm		"Ideal Estándar" y similares		"Malta" y similares	
Medidas LlxLD (cm)	De 70x70 a 72x72	A partir de 72x72	De 75x75 a 87x87	A partir de 87x87	De 75x75 a 87x87	A partir de 87x87
Apertura (cm)	38-40	40	38-50	50	38-50	50

Para fabricación de curvas a medida, consultar a nuestro Customer Service.

INCREMENTOS SOBRE TARIFA

⚠ Vidrios especiales no disponibles.	
Teknoclean WI-261	+72 €



WI-216 Frontal 2 hojas. 1 Hoja corredera + 1 fija + 1 Fijo lateral.

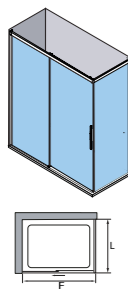
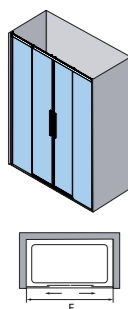
Vidrio templado 6 mm

Anchura (F+L) cm	Vidrio transparente			Vidrio transparente Satinado		
	Blanco	Plata	Plata Alto Brillo	Blanco	Plata	Plata Alto Brillo
*-150	680 €	713 €	756 €	815 €	848 €	891 €
150-210	713 €	740 €	783 €	848 €	875 €	918 €
210-250	740 €	772 €	815 €	875 €	907 €	950 €
250-300	772 €	805 €	848 €	907 €	940 €	983 €
300-360	805 €	837 €	880 €	940 €	972 €	1.015 €
360-380	837 €	864 €	907 €	972 €	999 €	1.042 €

Cierre magnético. L min: 12 cm. A partir de F=200 cm la dimensión de la hoja se mantiene en 101 cm y aumenta la dimensión del fijo.

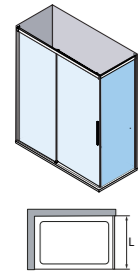
INCREMENTOS SOBRE TARIFA

Sobre vidrio transparente	
Vidrio especial	+130 €
Vidrio Master Carré	+243 €
imagik	+313 €
Teknoclean WI-216	+76 €



WI-290 1 Fijo de unión ducha (lateral).

Vidrio templado 6 mm INCREMENTOS SOBRE TARIFA



Anchura (L) cm	Vidrio transparente			Vidrio transparente Satinado		
	Blanco	Plata	Plata Alto Brillo	Blanco	Plata	Plata Alto Brillo
*-70	167 €	178 €	200 €	227 €	238 €	259 €
70-90	178 €	189 €	211 €	238 €	248 €	270 €
90-100	189 €	205 €	221 €	248 €	265 €	281 €
100-110	205 €	216 €	238 €	265 €	275 €	297 €
110-120	216 €	227 €	248 €	275 €	286 €	308 €

! Incremento de transporte por grandes dimensiones: + 90€ netos.

120-160	227 €	243 €	259 €	286 €	302 €	319 €
---------	-------	-------	-------	-------	-------	-------

Disponible únicamente para unión con mamparas. Ver ejemplos de configuraciones con fijos de unión en página 119.

*Medidas mínimas (L) cm		Aluminio	Vidrio transparente	Imagik y Satinado
Fijo lateral	Fijo a hoja corredera	L de 9,5 a 12	L mayor o igual a 12	L mayor o igual a 29,3
	Fijo a fijo	L de 6 a 15	L mayor o igual a 15	L mayor o igual a 27,8
Fijo a continuación		No disponible		

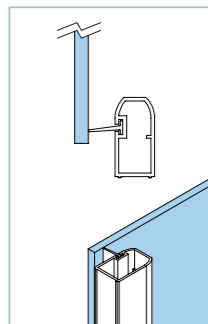
Sobre vidrio transparente

Vidrio especial	+43 €
Vidrio Master Carré	+81 €
imagik	+124 €
Teknoclean WI-290	+32 €

INFORMACIÓN ADICIONAL

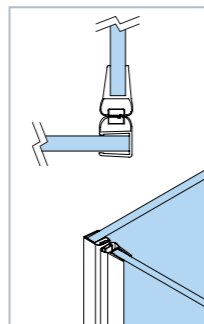
TIPOS DE CIERRE

PERFIL CIERRE



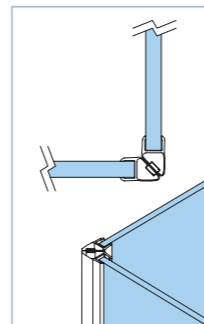
WI-210

CIERRE MAGNÉTICO



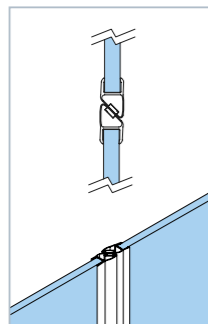
WI-216

CIERRE MAGNÉTICO



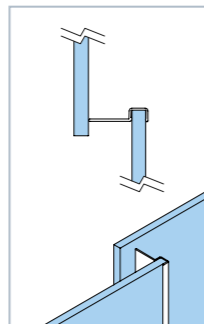
WI-220

CIERRE MAGNÉTICO



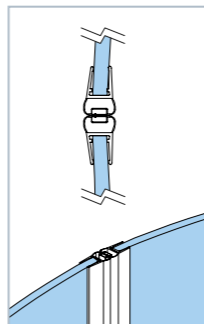
WI-225

CIERRE SOLAPE



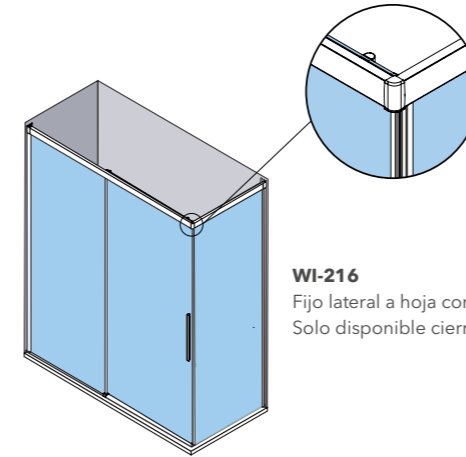
WI-230

CIERRE MAGNÉTICO



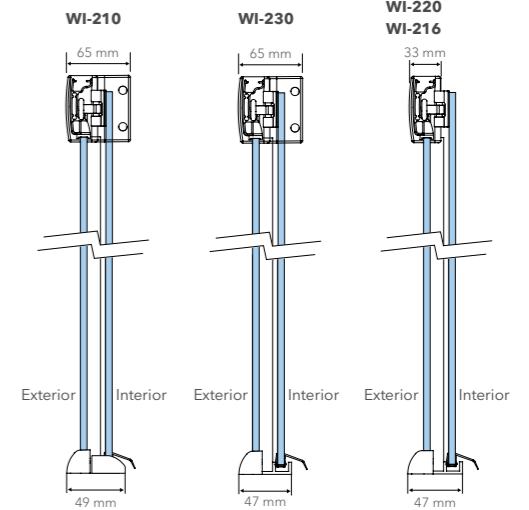
WI-260

EJEMPLOS DE CONFIGURACIONES CON FIJOS WIND

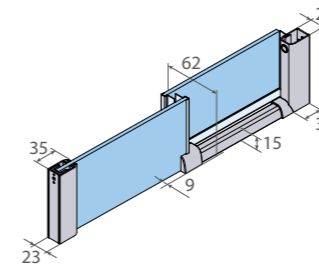


WI-216
Fijo lateral a hoja corredera. Solo disponible cierre magnético.

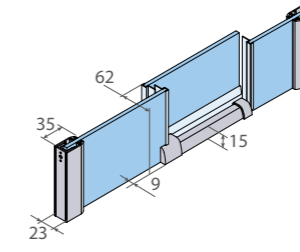
VISTA SECCIÓN



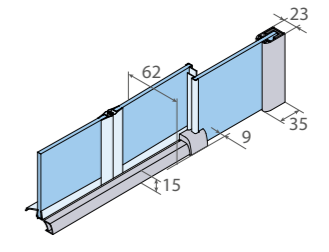
DIMENSIONES PRINCIPALES POR REFERENCIA



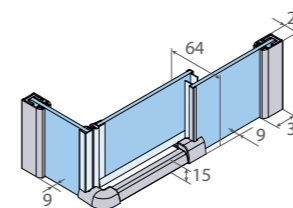
WI-210



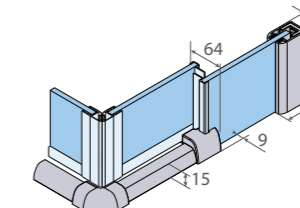
WI-230



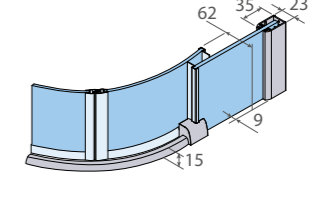
WI-225



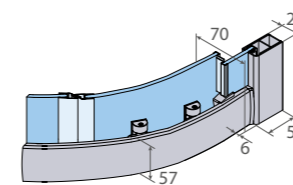
WI-216



WI-220



WI-260



WI-261

*Cotas en mm

 Ahora disponible en
Blanco Mate.

IMPIVA


SERIE

VITRA

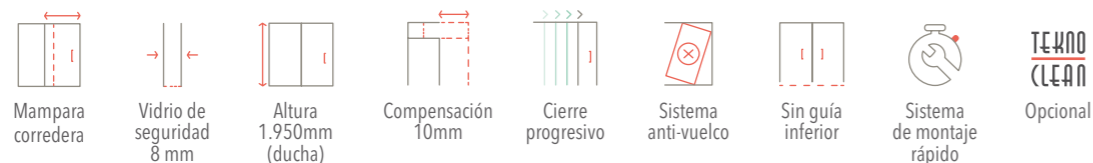
CORRELERA

CARACTERÍSTICAS:

- » Mampara para bañera y ducha con hojas correderas.
- » Vidrio de seguridad de 8 mm.
- » Compensación de perfil a pared de 10 mm.
- » Rodamientos compensables en altura 4 mm.
- » Sistema anti-vuelco de hojas.
- » Sin guía inferior.
- » Cierre progresivo incluido en modelos VA-210, VA-216 y VA-250.
- » Cierre contacto en frontales 2 hojas y magnético en angulares y frontales 4 hojas.
- » Perfil base en acabado Cromo Brillo, Negro o Blanco Mate.
- » Maneta Turín de serie en acabado Cromo Brillo, Negro o Blanco Mate.
- » Consulta accesorios opcionales de la serie en las páginas de tarifa.
- » Sistema de montaje rápido.
- » Teknoclean opcional.

 **100%
PERSONALIZABLE**


CARACTERÍSTICAS DE LA SERIE VITA



ACABADOS DISPONIBLES


VIDRIO TEMPLADO 8 mm

VIDRIOS DE TARIFA BASE



VIDRIOS CON INCREMENTO SOBRE TARIFA BASE

Vidrio Especial



Master Carré




imagik



* Ver opciones de vidrio Satinado en pág. 300 del catálogo general. Posibilidad de Satinados personalizados.
** Ver variedad de decorados en Decorador Virtual online.

PERFILERÍA



* Para este acabado de perfilería: manetas, pomos, toalleros, embellecedores y perfiles base se suministrarán en Cromo Brillo.

ACCESORIOS (€/UD)



* Ver dimensiones de accesorios en pág. 26.

AVISOS!

- » Altura máxima de mampara ducha acabado Cromo 2000 mm. Para el resto de acabados, altura máxima de mampara ducha 2200 mm.
- » Dimensión aproximada de solape entre hojas 20 mm. Dependiendo de las condiciones de montaje este valor puede variar.
- » En el modelo VA-250 la posición de la barra estabilizadora es fija.
- » Cierre progresivo incluido en los modelos VA-210, VA-216 y VA-250. Es posible solicitar cierre con tope.
- » Si no se indica lo contrario, el modelos VA-210 se suministra sin perfil de cierre de serie. Posibilidad de solicitarlo como opcional.
- » El plato a ras de suelo puede ocasionar un cambio en la dimensión de la mampara.
- » Imagik personalizado. Consultar viabilidad técnica de su propuesta.
- » Cualquier vidrio superior a 1200 mm o guías y perfiles superiores a 2200 mm, supondrá un incremento adicional en tarifa debido a condiciones logísticas especiales. Ver "incrementos sobre tarifa".
- » **Para modelos de bañeras se aplicará un incremento sobre tarifa por altura especial. (Ver Atípica 1).**
- » **I.V.A. no incluido.**

INCREMENTOS SOBRE TARIFA

CONDICIONES LOGÍSTICAS ESPECIALES:

- Incremento para vidrios entre 1200 y 1600 mm. Ver foto pág. 326. **+90 € netos**
- (Para otras medidas, consultar con Customer Service).
- Incremento para guías y perfiles superiores a 2200 mm. **+90 € netos**

ATÍPICA 1: Solicitud de altura para bañeras o modificación de altura estándar. Solicitud de modificaciones que requieran estudio técnico y desarrollo de planimetría. **+45 €**

ATÍPICA 2: Solicitud de romo. Solicitud de modificación en la distribución de hoja y/o fijo de manera no uniforme. **+65 €**

ATÍPICA 3: Solicitud de formas especiales en el vidrio a modo de escote* o fresado. Uniones para fijación a pared con perfiles "a grados", ver pág. 30. Uniones especiales entre mamparas y/o acoples entre productos en ángulo. Solicitud de vidrio o acrílico con perfilería irregular o con caída. **+135 €**

ATÍPICA 4: Cualquier otro cambio, propuesta de modificación o personalización no recogida en los incrementos anteriores, debe ser consultada y ofertada con antelación con nuestro departamento de Customer Service. **a consultar**

ATÍPICA 5: KONVERT. Solicitud de configuraciones con mamparas y soluciones personalizadas, que requieren estudio y planimetría, no indicadas en tarifa. **+220 €**

ATÍPICA 6: Cambio de color y/o posición de **IMAGIK** o posición en **SATINADO**. **+65 €**

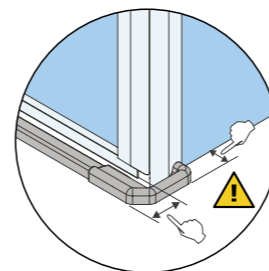
ATÍPICA 7: Solicitud de **IMAGIK** o **SATINADO** personalizado**. **+280 €**

*En el caso de necesitar un perfil embellecedor de aluminio para cubrir a modo de remate los escotes o fresados, ver información en "Infotek" pág. 327.

**La imagen facilitada deberá tener unos requisitos mínimos de calidad y tamaño para poder ser reproducida por el sistema de impresión IMAGIK, aconsejable diseños en formato vectorial, o imágenes rasterizadas con calidad mínima 300 ppp y tamaño a escala 1:1 a reproducir. En el caso de requerir algún efecto o acabado especial, consultar posibilidades, viabilidad técnica y oferta económica personalizada.

Ver esquemas explicativos de cada caso en INFOTEK (pág. 326).

PLATOS A RAS DE SUELO

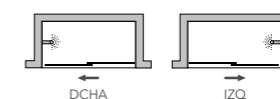


Ver información de platos a ras de suelo en la página 331 del catálogo general.

Indicar en el pedido si la mampara va a colocarse sobre plato a ras de suelo.

RECOMENDACIÓN DE APERTURA

Especificar el lado de apertura en el pedido. Aconsejable que la hoja fija quede en el lado de la grifería.



DCHA: Apertura de derecha a izquierda
IZQ: Apertura de izquierda a derecha

* En caso de disponer de la grifería en el lado de la hoja, recomendamos la colocación del perfil de cierre.

NIVEL DE ESTANQUEIDAD

NIVEL 2



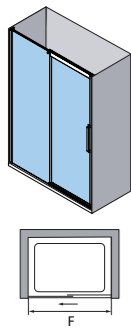
Espacio de ducha con perfiles reducidos. Mayor elegancia y diseño. No se garantiza hermetismo. Posible aparición de salpicaduras.

PARA MODELOS DE BAÑERA SE APLICARÁ UN INCREMENTO POR ALTURA ESPECIAL (VER ATÍPICA 1)

VA-210 Frontal 2 hojas. 1 Hoja corredera + 1 fija.

Vidrio templado 8 mm

INCREMENTOS SOBRE TARIFA



Anchura (F) cm	Apertura (cm)	Vidrio transparente		Vidrio transparente Satinado	
		Plata	Cromo / Negro / Blanco Mate	Plata	Cromo / Negro / Blanco Mate
90-110	34-44	772 €	859 €	891 €	977 €
110-130	44-54	810 €	896 €	929 €	1.015 €
130-145	54-62	848 €	934 €	967 €	1.053 €
145-160	62-69	886 €	972 €	1.004 €	1.091 €
160-190	69	923 €	1.010 €	1.042 €	1.129 €
190-220	69	956 €	1.042 €	1.075 €	1.161 €



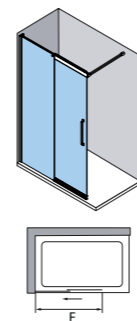
Cierre progresivo incluido. Cierre contacto.
A partir de F=150 cm, la dimensión de la hoja corredera se mantiene en 79 y aumenta la dimensión de la hoja fija.
El frontal VA-210 se suministra sin perfil de cierre de serie. Posibilidad de solicitarlo opcional.

Sobre vidrio transparente

Vidrio especial	+86 €
Vidrio Master Carré	+162 €
imagik	+254 €
Teknoclean VA-210	+59 €



VIDEO DE INSTALACIÓN
youtu.be/LcU9Xdzvf3s



VA-250 Frontal volada 2 hojas. 1 Hoja corredera + 1 fija.

Vidrio templado 8 mm

INCREMENTOS SOBRE TARIFA

Anchura (F) cm	Apertura (cm)	Vidrio transparente		Vidrio transparente Satinado	
		Plata	Cromo / Negro / Blanco Mate	Plata	Cromo / Negro / Blanco Mate
90-110	39-49	907 €	977 €	1.026 €	1.096 €
110-130	49	956 €	1.026 €	1.075 €	1.145 €
130-150	49	1.010 €	1.075 €	1.129 €	1.193 €
150-170	49	1.058 €	1.123 €	1.177 €	1.242 €
170-200	49	1.107 €	1.172 €	1.226 €	1.291 €



Cierre progresivo incluido.
A partir de F=110 cm, la dimensión de la hoja corredera se mantiene a 58 cm, y aumenta la dimensión del fijo.
La F corresponde a la dimensión de la mampara desde la pared hasta el final de la guía. Ver esquema página 133.

Sobre vidrio transparente

Vidrio especial	+86 €
Vidrio Master Carré	+162 €
imagik	+254 €
Teknoclean VA-250	+59 €

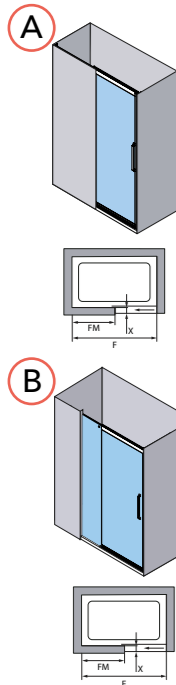


VIDEO DE INSTALACIÓN
youtu.be/Yo7lsmducw

VA-211 Frontal 1 hoja corredera detrás de muro.

Vidrio templado 8 mm

INCREMENTOS SOBRE TARIFA



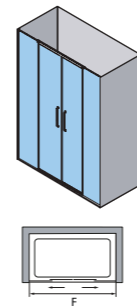
Anchura (F) cm	Vidrio transparente		Vidrio transparente Satinado	
	Plata	Cromo / Negro / Blanco Mate	Plata	Cromo / Negro / Blanco Mate
90-110	772 €	859 €	832 €	918 €
110-130	810 €	896 €	869 €	956 €
130-145	848 €	934 €	907 €	994 €
145-160	886 €	972 €	945 €	1.031 €
160-190	923 €	1.010 €	983 €	1.069 €
190-220	956 €	1.042 €	1.015 €	1.102 €



La configuración a realizar está condicionada por las dimensiones del espacio disponible, muro y ancho de hoja.
Se ofrecerá como solución la configuración A o B en función de estas dimensiones.
A = Configuración para casos con fijo inferior a 206 mm.
B = Configuración para casos con fijo superior a 206 mm.
Cierre progresivo incluido. Cierre contacto.
Imagik disponible para vidrio > 25cm.

Sobre vidrio transparente

Vidrio especial	+43 €
Vidrio Master Carré	+81 €
imagik	+124 €
Teknoclean VA-211	+32 €



VA-225 Frontal 4 hojas. 2 Hojas correderas + 2 fijas.

Vidrio templado 8 mm

INCREMENTOS SOBRE TARIFA

Anchura (F) cm	Apertura (cm)	Vidrio transparente		Vidrio transparente Satinado	
		Plata	Cromo / Negro / Blanco Mate	Plata	Cromo / Negro / Blanco Mate
110-140	39-54	1.085 €	1.193 €	1.247 €	1.355 €
140-170	54-69	1.150 €	1.253 €	1.312 €	1.415 €
170-200	69-84	1.210 €	1.318 €	1.372 €	1.480 €
200-220	84-94	1.274 €	1.377 €	1.436 €	1.539 €



Cierre progresivo no disponible.
Cierre magnético.

Sobre vidrio transparente

Vidrio especial	+178 €
Vidrio Master Carré	+329 €
imagik	+378 €
Teknoclean VA-225	+92 €

VA-216 Frontal 2 hojas. 1 Hoja corredera + 1 fija + 1 Fijo lateral.

Vidrio templado 8 mm

INCREMENTOS SOBRE TARIFA

Anchura (F+L) cm	Vidrio transparente		Vidrio transparente Satinado	
	Plata	Cromo / Negro / Blanco Mate	Plata	Cromo / Negro / Blanco Mate
*-150	1.037 €	1.188 €	1.172 €	1.323 €
150-210	1.085 €	1.237 €	1.220 €	1.372 €
210-250	1.139 €	1.285 €	1.274 €	1.420 €
250-300	1.188 €	1.334 €	1.323 €	1.469 €
300-350	1.237 €	1.382 €	1.372 €	1.517 €
350-380	1.285 €	1.436 €	1.420 €	1.571 €



Cierre progresivo incluido. Cierre contacto.
L min= 21,1 cm.
A partir de F=150 cm, la dimensión de la hoja corredera se mantiene en 79 y aumenta la dimensión de la hoja fija.

Sobre vidrio transparente

Vidrio especial	+130 €
Vidrio Master Carré	+243 €
imagik	+313 €
Teknoclean VA-216	+76 €

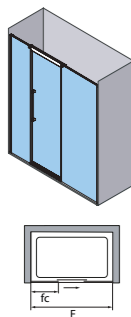


VIDEO DE INSTALACIÓN
youtu.be/dgZ0OqvM4M

VA-230 Frontal 3 hojas. 1 Hoja corredera + 1 hoja fija + 1 Fijo a continuación.

Vidrio templado 8 mm

INCREMENTOS SOBRE TARIFA

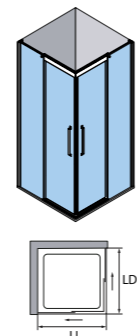


Anchura (F) cm	Vidrio transparente		Vidrio transparente Satinado	
	Plata	Cromo / Negro / Blanco Mate	Plata	Cromo / Negro / Blanco Mate
115-140	1.064 €	1.139 €	1.199 €	1.274 €
140-170	1.123 €	1.199 €	1.258 €	1.334 €
170-200	1.188 €	1.258 €	1.323 €	1.393 €
200-220	1.247 €	1.323 €	1.382 €	1.458 €

Cierre progresivo no disponible. Cierre solape.
A partir de F-fc=160 cm, la dimensión de la hoja corredera se mantiene en 84 y aumenta la dimensión de la hoja fija.
Para calcular qué apertura aproximada deja su mampara, aplique la siguiente fórmula: [(F-fc)/2]-9,5 cm.
Imprescindible indicar en el pedido la dimensión de "fc" (fijo a continuación en la parte del cierre).
Especificar el lado de apertura en el pedido. "fc" no debe quedar en el lado de la grifería.
100<F-fc<200 cm. "fc" mínimo=20,6 cm. "fc" mínimo con Imagik=25,6 cm.

Sobre vidrio transparente

Vidrio especial	+130 €
Vidrio Master Carré	+243 €
imagik	+313 €
Teknoclean VA-230	+76 €



VA-220 Angular 4 hojas. 2 Hojas correderas + 2 fijas.

Vidrio templado 8 mm

INCREMENTOS SOBRE TARIFA

Anchura (LI+LD) cm	Apertura (cm)	Vidrio transparente		Vidrio transparente Satinado	
		Plata	Cromo / Negro / Blanco Mate	Plata	Cromo / Negro / Blanco Mate
140-160	34-41	1.085 €	1.193 €	1.247 €	1.355 €
160-180	41-48	1.150 €	1.253 €	1.312 €	1.415 €
180-200	48-55	1.210 €	1.318 €	1.372 €	1.480 €
200-220	55-62	1.274 €	1.377 €	1.436 €	1.539 €
220-260	62-69	1.334 €	1.442 €	1.496 €	1.604 €



Cierre progresivo no disponible. Cierre magnético.
A partir de LI= 120 cm o LD= 120 cm, la dimensión de la hoja corredera se mantiene a 62 cm y aumenta la dimensión del fijo.
Aperturas calculadas para LI = LD.
LI o LD (mín)= 60 cm. LI o LD (máx)= 185 cm.
Imagik disponible para LI o LD > 62cm.

Sobre vidrio transparente

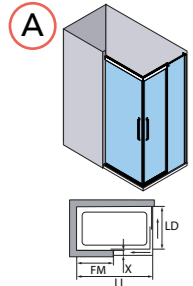
Vidrio especial	+178 €
Vidrio Master Carré	+329 €
imagik	+378 €
Teknoclean VA-220	+92 €



VIDEO DE INSTALACIÓN
youtu.be/fdqhwe6fyyl

VA-221 Angular 3 hojas. 1 Hoja corredera detrás de muro + 1 hoja corredera + 1 fija. Vidrio templado 8 mm

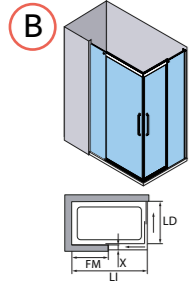
INCREMENTOS SOBRE TARIFA



Anchura (LI+LD) cm	Vidrio transparente		Vidrio transparente Satinado	
	Plata	Cromo / Negro / Blanco Mate	Plata	Cromo / Negro / Blanco Mate
140-160	1.085 €	1.193 €	1.247 €	1.355 €
160-180	1.150 €	1.253 €	1.312 €	1.415 €
180-200	1.210 €	1.318 €	1.372 €	1.480 €
200-220	1.274 €	1.377 €	1.436 €	1.539 €
220-260	1.334 €	1.442 €	1.496 €	1.604 €

Sobre vidrio transparente

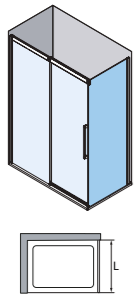
Vidrio especial	+130 €
Vidrio Master Carré	+243 €
imagik	+313 €
Teknoclean VA-221	+76 €



La configuración a realizar está condicionada por las dimensiones del espacio disponible, muro y ancho de hoja. Se ofrecerá como solución la configuración A o B en función de estas dimensiones.
 A = Configuración para casos con fijo inferior a 206 mm.
 B = Configuración para casos con fijo superior a 206 mm.
 Cierre progresivo no disponible. Cierre magnético.
 Imagik disponible para vidrio > 25cm.

VA-290 1 Fijo de unión ducha (lateral). Vidrio templado 8 mm

INCREMENTOS SOBRE TARIFA



Anchura (L) cm	Vidrio transparente		Vidrio transparente Satinado	
	Plata	Cromo / Negro / Blanco Mate	Plata	Cromo / Negro / Blanco Mate
*-70	238 €	292 €	297 €	351 €
70-90	254 €	308 €	313 €	367 €
90-100	270 €	329 €	329 €	389 €
100-110	292 €	346 €	351 €	405 €
110-120	308 €	367 €	367 €	427 €

Sobre vidrio transparente

Vidrio especial	+43 €
Vidrio Master Carré	+81 €
imagik	+124 €
Teknoclean VA-290	+32 €

! Incremento de transporte por grandes dimensiones: + 90€ netos.

120-160	329 €	383 €	389 €	443 €
---------	-------	-------	-------	-------

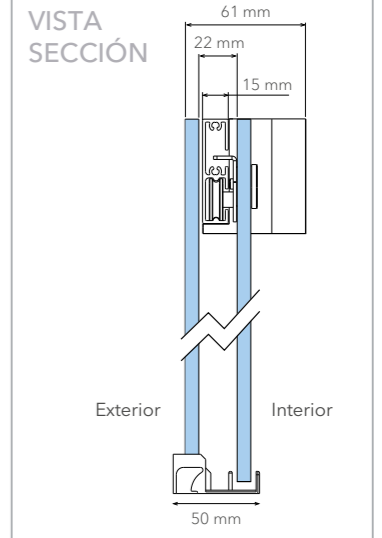
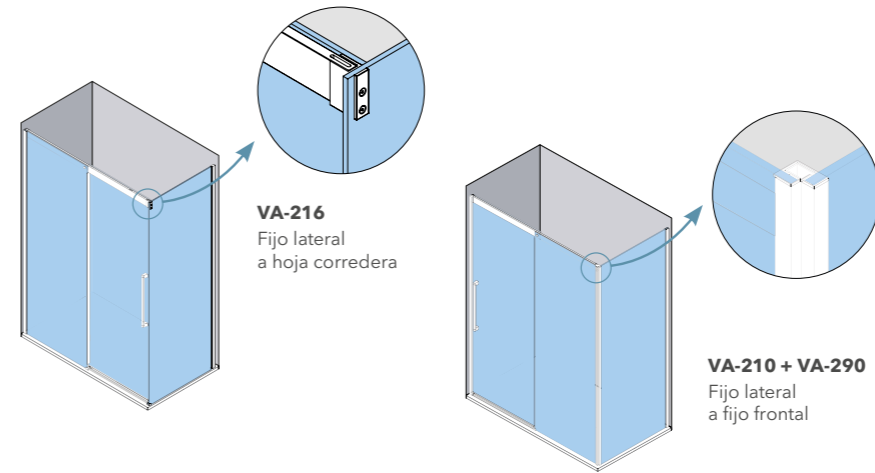
*Medidas mínimas (L) cm		Aluminio	Vidrio transparente	Imagik y Satinado
Fijo lateral	Fijo a hoja corredera	No disponible	L mayor o igual a 21,1	L mayor o igual a 26,1
	Fijo a fijo	No disponible	L mayor o igual a 9	L mayor o igual a 27,8

INFORMACIÓN ADICIONAL

TIPOS DE CIERRE

PERFIL CIERRE (OPCIONAL)	CIERRE CONTACTO	CIERRE CONTACTO	CIERRE MAGNÉTICO	CIERRE MAGNÉTICO	CIERRE SOLAPE
VA-210 VA-211	VA-210 VA-211	VA-216	VA-220 VA-221	VA-225	VA-230

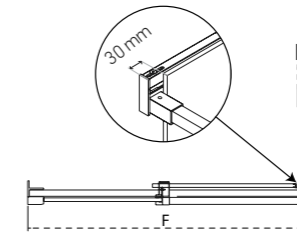
EJEMPLOS CONFIGURACIONES CON FIJOS VITA



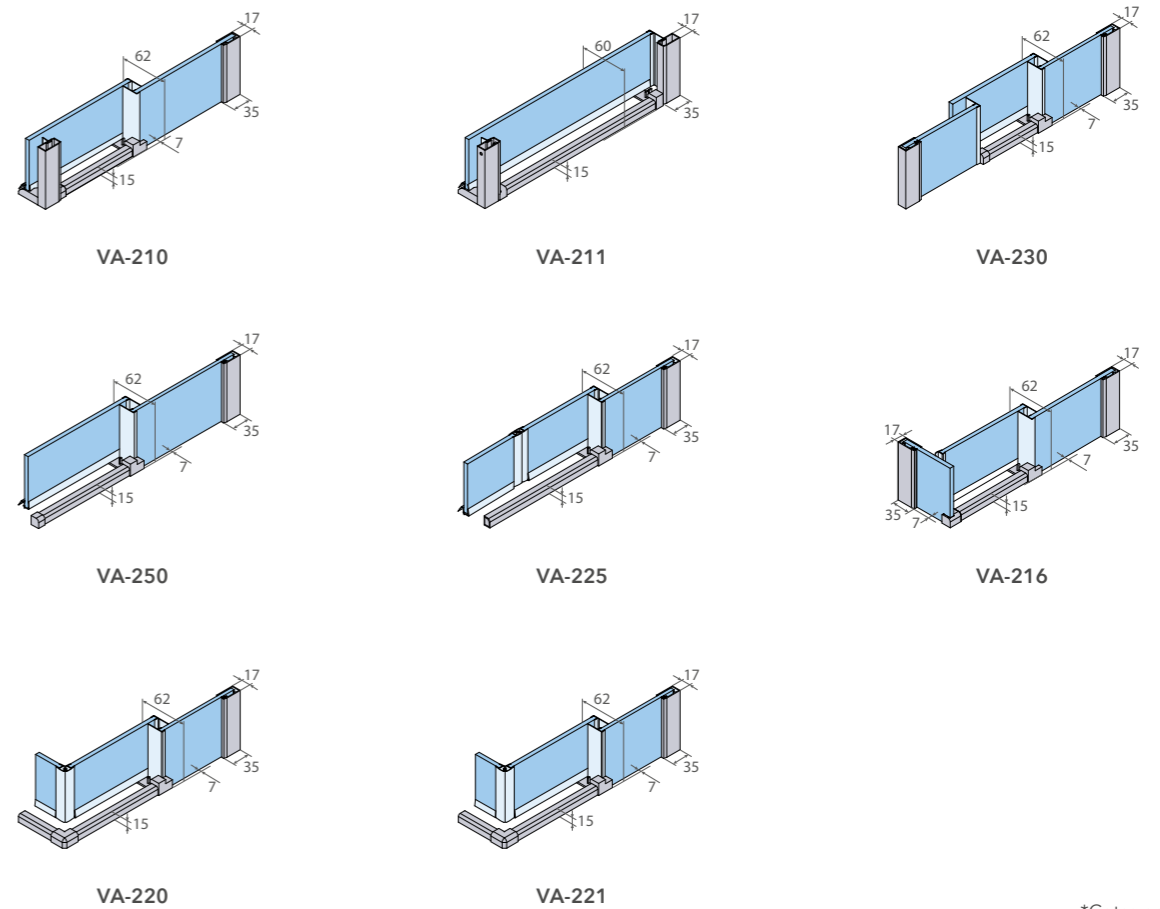
VA-250

F simboliza la dimensión de la mampara desde la pared hasta el final de la guía. El ancho de la barra en su base es D=26 mm. Para que la mampara quede enrasada al borde del plato, no hay que retranquear los perfiles verticales.

Con la mampara totalmente cerrada, el ancho total de fijo mas corredera es F-30 mm.



DIMENSIONES PRINCIPALES POR REFERENCIA



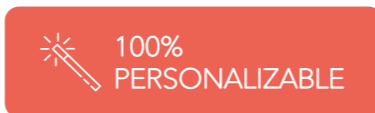
*Cotas en mm

SERIE MOON CORRELERERA

MO

CARACTERÍSTICAS:

- » Mampara para bañera y ducha con hojas correderas.
- » Vidrio de seguridad de 8 mm.
- » Compensación de perfiles de 10 mm por cada lateral.
- » Rodamientos compensables en altura 5 mm.
- » Sistema anti-vuelco de hojas.
- » Sin guía inferior.
- » Mamparas frontales 2 hojas, cierre magnético. Cierre contacto opcional.
- » Mamparas frontales 4 hojas y angulares, cierre magnético.
- » Perfil base en acabado Cromo Brillo.
- » Pomo Denver de serie en acabado Cromo Brillo.
- » Consulta accesorios opcionales de la serie en las páginas de tarifa.
- » Sistema de montaje rápido.
- » Teknoclean opcional.



CARACTERÍSTICAS DE LA SERIE MOON



ACABADOS DISPONIBLES


VIDRIO TEMPLADO 8 mm

VIDRIOS DE TARIFA BASE



VIDRIOS CON INCREMENTO SOBRE TARIFA BASE

Vidrio Especial



Master Carré



imagik




* Ver opciones de vidrio Satinado en pág. 300 del catálogo general. Posibilidad de Satinados personalizados.
** Ver variedad de decorados en Decorador Virtual online.

PERFILERÍA



Cromo Brillo

ACCESORIOS (€/UD)



* Ver dimensiones de accesorios en pág. 26.

AVISOS!

- » Para altura standard de 1950 mm, altura libre de paso 1840 mm.
- » Altura máxima de mampara acabado Cromo: 2000 mm.
- » En el modelo MO-250, la posición de la barra estabilizadora es fija.
- » En mamparas frontales de 2 hojas (MO-210), si no se especifica lo contrario la mampara se suministrará con cierre magnético.
- » Dimensión aproximada de solape entre hojas 20 mm. Dependiendo de las condiciones de montaje este valor puede variar.
- » El plato a ras de suelo puede ocasionar un cambio en la dimensión de la mampara.
- » Imagik personalizado. Consultar viabilidad técnica de su propuesta.
- » Cualquier vidrio superior a 1200 mm o guías y perfiles superiores a 2200 mm, supondrá un incremento adicional en tarifa debido a condiciones logísticas especiales. Ver "incrementos sobre tarifa".
- » **Para modelos de bañeras se aplicará un incremento sobre tarifa por altura especial. (Ver Atípica 1).**
- » **I.V.A. no incluido.**

INCREMENTOS SOBRE TARIFA

CONDICIONES LOGÍSTICAS ESPECIALES:

- Incremento para vidrios entre 1200 y 1600 mm. Ver foto pág. 326. **+90 € netos**
- (Para otras medidas, consultar con Customer Service).
- Incremento para guías y perfiles superiores a 2200 mm. **+90 € netos**

ATÍPICA 1: Solicitud de altura para bañeras o modificación de altura estándar. Solicitud de modificaciones que requieran estudio técnico y desarrollo de planimetría. **+45 €**

ATÍPICA 2: Solicitud de romo. Solicitud de modificación en la distribución de hoja y/o fijo de manera no uniforme. **+65 €**

ATÍPICA 3: Solicitud de formas especiales en el vidrio a modo de escote* o fresado. Uniones para fijación a pared con perfiles "a grados", ver pág. 30. Uniones especiales entre mamparas y/o acoples entre productos en ángulo. Solicitud de vidrio o acrílico con perfilera irregular o con caída. **+135 €**

ATÍPICA 4: Cualquier otro cambio, propuesta de modificación o personalización no recogida en los incrementos anteriores, debe ser consultada y ofertada con antelación con nuestro departamento de Customer Service. **a consultar**

ATÍPICA 5: KONVERT. Solicitud de configuraciones con mamparas y soluciones personalizadas, que requieren estudio y planimetría, no indicadas en tarifa. **+220 €**

ATÍPICA 6: Cambio de color y/o posición de **IMAGIK** o posición en **SATINADO**. **+65 €**

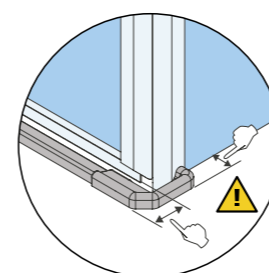
ATÍPICA 7: Solicitud de **IMAGIK** o **SATINADO** personalizado**. **+280 €**

*En el caso de necesitar un perfil embellecedor de aluminio para cubrir a modo de remate los escotes o fresados, ver información en "Infotek" pág. 327.

**La imagen facilitada deberá tener unos requisitos mínimos de calidad y tamaño para poder ser reproducida por el sistema de impresión IMAGIK, aconsejable diseños en formato vectorial, o imágenes rasterizadas con calidad mínima 300 ppp y tamaño a escala 1:1 a reproducir. En el caso de requerir algún efecto o acabado especial, consultar posibilidades, viabilidad técnica y oferta económica personalizada.

Ver esquemas explicativos de cada caso en INFOTEK (pág. 326).

PLATOS A RAS DE SUELO

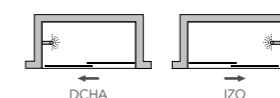


Ver información de platos a ras de suelo en la página 331 del catálogo general.

Indicar en el pedido si la mampara va a colocarse sobre plato a ras de suelo.

RECOMENDACIÓN DE APERTURA

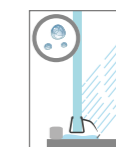
Especificar el lado de apertura en el pedido. Aconsejable que la hoja fija quede en el lado de la grifería.



DCHA: Apertura de derecha a izquierda
IZQ: Apertura de izquierda a derecha

NIVEL DE ESTANQUEIDAD

NIVEL 2

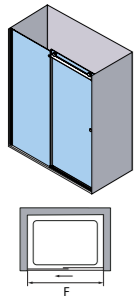


Espacio de ducha con perfiles reducidos. Mayor elegancia y diseño. No se garantiza hermetismo. Posible aparición de salpicaduras.

PARA MODELOS DE BAÑERA SE APLICARÁ UN INCREMENTO POR ALTURA ESPECIAL (VER ATÍPICA 1)

MO-210 Frontal 2 hojas. 1 Hoja corredera + 1 fija.

Vidrio templado 8 mm INCREMENTOS SOBRE TARIFA



Anchura (F) cm	Apertura (cm)	Vidrio transparente	Vidrio transparente Satinado
		Cromo	Cromo
95-110	38-46	734 €	853 €
110-130	46-56	788 €	907 €
130-150	56-66	837 €	956 €
150-170	66-76	886 €	1.004 €
170-200	76-91	940 €	1.058 €

Indicar el lado de apertura en el pedido.

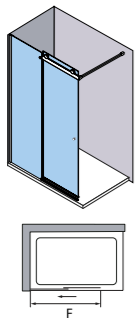
Sobre vidrio transparente

Vidrio especial	+86 €
Vidrio Master Carré	+162 €
imagik	+254 €
Teknoclean MO-210	+59 €

VIDEO DE INSTALACIÓN
youtu.be/5K1ExV0ZK6Y

MO-250 Frontal volada 2 hojas. 1 Hoja corredera + 1 fija.

Vidrio templado 8 mm INCREMENTOS SOBRE TARIFA



Anchura (F) cm	Apertura (cm)	Vidrio transparente	Vidrio transparente Satinado
		Cromo	Cromo
80-100	34-44	794 €	913 €
100-120	44-49	875 €	994 €
120-140	49	956 €	1.075 €
140-160	49	1.037 €	1.156 €

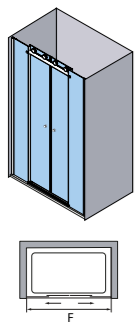
Indicar el lado de apertura en el pedido.
A partir de F=110 cm, la dimensión de la hoja corredera se mantiene a 58 cm y aumenta la dimensión del fijo.

Sobre vidrio transparente

Vidrio especial	+86 €
Vidrio Master Carré	+162 €
imagik	+254 €
Teknoclean MO-250	+59 €

MO-225 Frontal 4 hojas. 2 Hojas correderas + 2 fijas.

Vidrio templado 8 mm INCREMENTOS SOBRE TARIFA



Anchura (F) cm	Apertura (cm)	Vidrio transparente	Vidrio transparente Satinado
		Cromo	Cromo
110-140	38-53	1.145 €	1.307 €
140-170	53-68	1.188 €	1.350 €
170-200	68-83	1.231 €	1.393 €
200-220	83-93	1.280 €	1.442 €

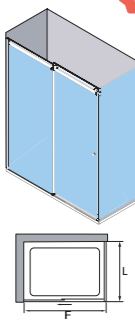
Imagik disponible para F>112cm.

Sobre vidrio transparente

Vidrio especial	+178 €
Vidrio Master Carré	+329 €
imagik	+378 €
Teknoclean MO-225	+92 €

MO-216 Frontal 2 hojas. 1 Hoja corredera + 1 fija + 1 Fijo lateral.

Vidrio templado 8 mm INCREMENTOS SOBRE TARIFA



Anchura (F+L) cm	Vidrio transparente	Vidrio transparente Satinado
	Cromo	Cromo
*-150	950 €	1.085 €
150-210	1.021 €	1.156 €
210-250	1.091 €	1.226 €
250-300	1.156 €	1.291 €
300-360	1.226 €	1.361 €

Indicar el lado de apertura en el pedido.

Sobre vidrio transparente

Vidrio especial	+130 €
Vidrio Master Carré	+243 €
imagik	+313 €
Teknoclean MO-216	+76 €

VIDEO DE INSTALACIÓN
youtu.be/8f1YDnchK0Q

MO-220 Angular 4 hojas. 2 Hojas correderas + 2 fijas.

Vidrio templado 8 mm INCREMENTOS SOBRE TARIFA



Anchura (LI+LD) cm	Apertura (cm)	Vidrio transparente	Vidrio transparente Satinado
		Cromo	Cromo
140-160	34-40	1.145 €	1.307 €
160-180	40-47	1.193 €	1.355 €
180-200	47-54	1.247 €	1.409 €
200-220	54-61	1.296 €	1.458 €
220-260	61-68	1.345 €	1.507 €

A partir de LI=120 cm o LD=120 cm, la dimensión de la hoja corredera se mantiene a 62 cm y aumenta la dimensión del fijo.
Aperturas calculadas para LI=LD.
LI o LD (mín.)=60 cm. LI o LD (máx.)=185 cm.
Imagik disponible para LI o LD>61,5cm.

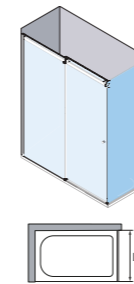
Sobre vidrio transparente

Vidrio especial	+178 €
Vidrio Master Carré	+329 €
imagik	+378 €
Teknoclean MO-220	+92 €

VIDEO DE INSTALACIÓN
youtu.be/Jdpka_sevqo

MO-290 1 Fijo de unión ducha (lateral)

Vidrio templado 8 mm INCREMENTOS SOBRE TARIFA



Anchura (L) cm	Vidrio transparente	Vidrio transparente Satinado
	Cromo	Cromo
*-70	216 €	275 €
70-90	238 €	297 €
90-100	265 €	324 €
100-110	292 €	351 €
110-120	313 €	373 €

Sobre vidrio transparente

Vidrio especial	+43 €
Vidrio Master Carré	+81 €
imagik	+124 €
Teknoclean MO-290	+32 €

Incremento de transporte por grandes dimensiones: + 90€ netos.

120-160	340 €	400 €
---------	-------	-------

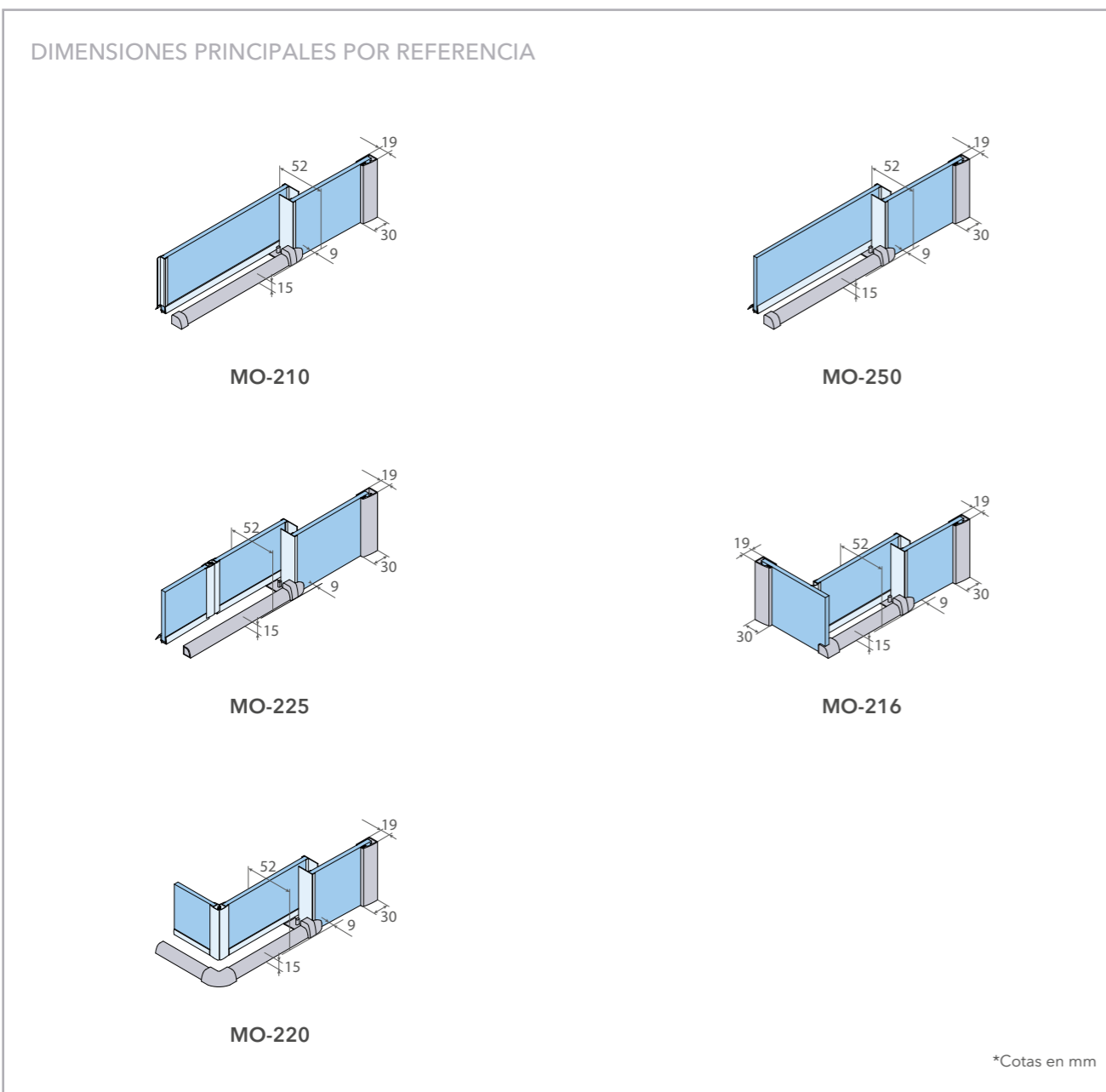
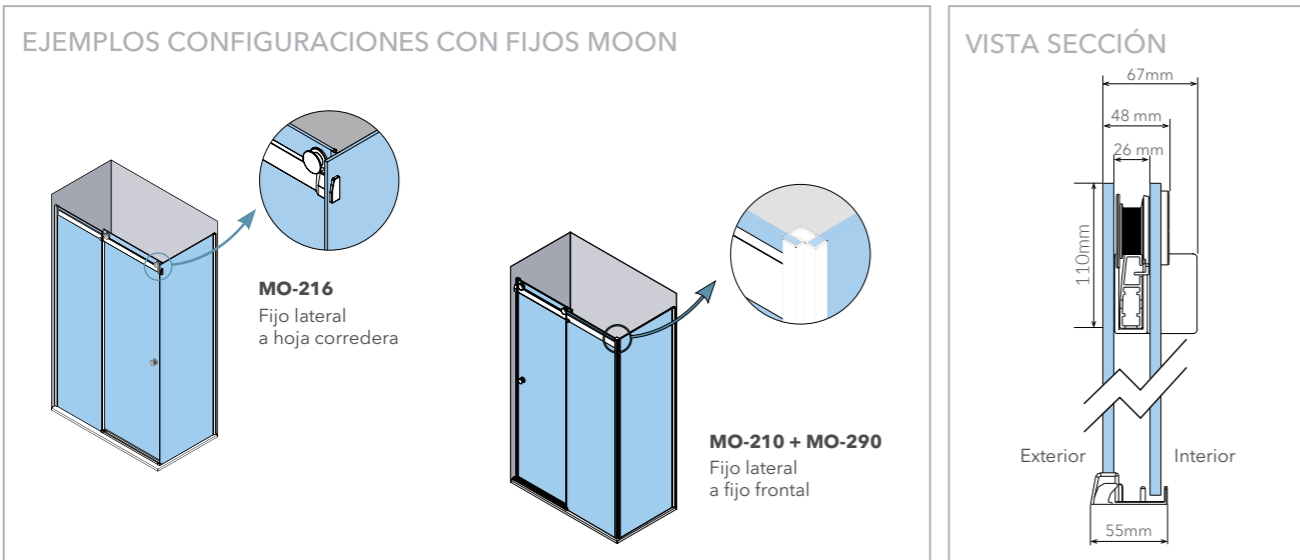
Disponible únicamente para unión con mamparas.

*Medidas mínimas (L) cm		Aluminio	Vidrio transparente	Imagik y Satinado
Fijo lateral	Fijo a hoja corredera	No disponible	L mayor o igual a 21,5	L mayor o igual a 26,5
	Fijo a fijo	No disponible	L mayor o igual a 9	L mayor o igual a 28
Fijo a continuación		No disponible		

INFORMACIÓN ADICIONAL

TIPOS DE CIERRE

PERFIL MAGNÉTICO	CIERRE CONTACTO	CIERRE MAGNÉTICO	CIERRE MAGNÉTICO
MO-210	MO-216	MO-220	MO-225



MO

PROFILTEK

SERIE

ELMMA

COARRREL

ERA

N Ahora disponible en Cromo Brillo, Blanco y Plata.

Mampara con nivel óptimo de estanqueidad **(Nivel 1)**.

Sistema declipable de la hoja corredera para facilitar la limpieza.

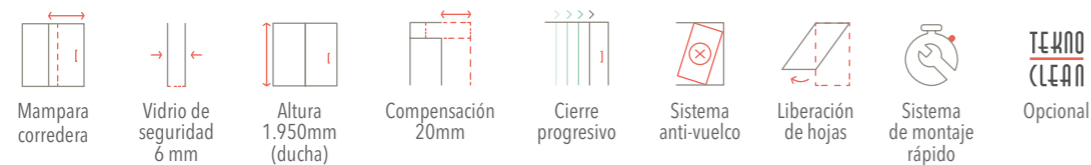
CARACTERÍSTICAS:

- » Mampara para bañera y ducha con hojas correderas.
- » Vidrio de seguridad 6 mm.
- » Compensación de perfiles de 20 mm por cada lateral.
- » Sistema declipable de la hoja corredera, mediante los rodamientos inferiores, para facilitar la limpieza.
- » Doble tren de rodamientos compensables en altura 4.5 mm.
- » Con guía inferior.
- » Cierre progresivo incluido en modelo EL-210 y EL-216.
- » Sistema anti-vuelco.
- » Equipada con cierre magnético y de contacto.
- » Maneta Mónaco de serie en acabado Cromo Brillo.
- » Consulta accesorios opcionales de la serie en las páginas de tarifa.
- » Sistema de montaje rápido.
- » Teknoclean opcional.

 100% PERSONALIZABLE



CARACTERÍSTICAS DE LA SERIE ELMA



ACABADOS DISPONIBLES

VIDRIO TEMPLADO 6 mm

VIDRIOS DE TARIFA BASE

VIDRIOS CON INCREMENTO SOBRE TARIFA BASE



Transparente
Transparente con Satinado*

Vidrio Especial



Ácido Carglass Azul Gris Humo

Master Carré



Master Carré

imagik



Impresión digital Imagik**

* Ver opciones de vidrio Satinado en pág. 300 del catálogo general. Posibilidad de Satinados personalizados.
** Ver variedad de decorados en Decorador Virtual online.

PERFILERÍA



Blanco* Plata* Plata Alto Brillo* Cromo Brillo

* Para estos acabados de perfilería: manetas, pomos, toalleros, embellecedores y perfiles base se suministrarán en Cromo Brillo.

ACCESORIOS (€/UD)



* Ver dimensiones de accesorios en pág. 26.

AVISOS!

- » Altura máxima de mampara 2200 mm, excepto para Cromo Brillo, altura máxima 2000 mm.
- » Dimensión aproximada de solape entre hojas 15 mm. Dependiendo de las condiciones de montaje este valor puede variar.
- » Perfil a grados disponible para esta serie.
- » El plato a ras de suelo puede ocasionar un cambio en la dimensión de la mampara.
- » Imagik personalizado. Consultar viabilidad técnica de su propuesta.
- » Cualquier vidrio superior a 1200 mm o guías y perfiles superiores a 2200 mm, supondrá un incremento adicional en tarifa debido a condiciones logísticas especiales. Ver "incrementos sobre tarifa".
- » **Para modelos de bañeras se aplicará un incremento sobre tarifa por altura especial. (Ver Atípica 1).**
- » **I.V.A. no incluido.**

INCREMENTOS SOBRE TARIFA

CONDICIONES LOGÍSTICAS ESPECIALES:

- Incremento para vidrios entre 1200 y 1600 mm. Ver foto pág. 326. (Para otras medidas, consultar con Customer Service). **+90 € netos**
- Incremento para guías y perfiles superiores a 2200 mm. **+90 € netos**

ATÍPICA 1: Solicitud de altura para bañeras o modificación de altura estándar. Solicitud de modificaciones que requieran estudio técnico y desarrollo de planimetría. **+45 €**

ATÍPICA 2: Solicitud de romo. Solicitud de modificación en la distribución de hoja y/o fijo de manera no uniforme. **+65 €**

ATÍPICA 3: Solicitud de formas especiales en el vidrio a modo de escote* o fresado. Uniones para fijación a pared con perfiles "a grados", ver pág. 30. Uniones especiales entre mamparas y/o acoples entre productos en ángulo. Solicitud de vidrio o acrílico con perfilería irregular o con caída. **+135 €**

ATÍPICA 4: Cualquier otro cambio, propuesta de modificación o personalización no recogida en los incrementos anteriores, debe ser consultada y ofertada con antelación con nuestro departamento de Customer Service. **a consultar**

ATÍPICA 5: KONVERT. Solicitud de configuraciones con mamparas y soluciones personalizadas, que requieren estudio y planimetría, no indicadas en tarifa. **+220 €**

ATÍPICA 6: Cambio de color y/o posición de **IMAGIK** o posición en **SATINADO**. **+65 €**

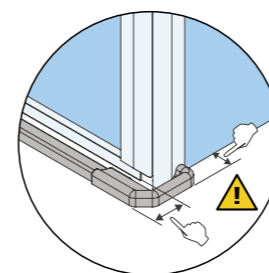
ATÍPICA 7: Solicitud de **IMAGIK** o **SATINADO** personalizado**. **+280 €**

*En el caso de necesitar un perfil embellecedor de aluminio para cubrir a modo de remate los escotes o fresados, ver información en "Infotek" pág. 327.

**La imagen facilitada deberá tener unos requisitos mínimos de calidad y tamaño para poder ser reproducida por el sistema de impresión IMAGIK, aconsejable diseños en formato vectorial, o imágenes rasterizadas con calidad mínima 300 ppp y tamaño a escala 1:1 a reproducir. En el caso de requerir algún efecto o acabado especial, consultar posibilidades, viabilidad técnica y oferta económica personalizada.

Ver esquemas explicativos de cada caso en INFOTEK (pág. 326).

PLATOS A RAS DE SUELO

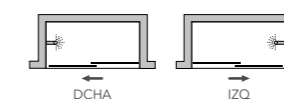


Ver información de platos a ras de suelo en la página 331 del catálogo general.

Indicar en el pedido si la mampara va a colocarse sobre plato a ras de suelo.

RECOMENDACIÓN DE APERTURA

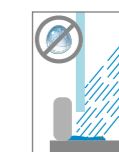
Especificar el lado de apertura en el pedido. Aconsejable que la hoja fija quede en el lado de la grifería.



DCHA: Apertura de derecha a izquierda
IZQ: Apertura de izquierda a derecha

NIVEL DE ESTANQUEIDAD

NIVEL 1



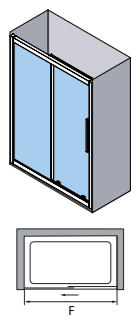
Espacio de ducha con perfiles inferiores. Mamparas de alto hermetismo. Minimiza la aparición de salpicaduras.

PARA MODELOS DE BAÑERA SE APLICARÁ UN INCREMENTO POR ALTURA ESPECIAL (VER ATÍPICA 1)

EL-210 Frontal 2 hojas. 1 Hoja corredera + 1 fija.

Vidrio templado 6 mm

INCREMENTOS SOBRE TARIFA



Anchura (F) cm	Apertura (cm)	Vidrio transparente				Vidrio transparente Satinado			
		Blanco	Plata	Plata Alto Brillo	Cromo	Blanco	Plata	Plata Alto Brillo	Cromo
90-110	36-44	502 €	524 €	540 €	605 €	621 €	643 €	659 €	724 €
110-130	44-52	529 €	545 €	567 €	632 €	648 €	664 €	686 €	751 €
130-150	52-60	556 €	572 €	594 €	653 €	675 €	691 €	713 €	772 €
150-170	60-68	578 €	599 €	616 €	680 €	697 €	718 €	734 €	799 €
170-200	68-80	605 €	621 €	643 €	707 €	724 €	740 €	761 €	826 €

Cierre progresivo incluido. Cierre con perfil de contacto.

Sobre vidrio transparente

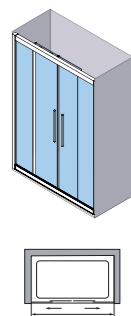
Vidrio especial	+86 €
Vidrio Master Carré	+162 €
imagik	+254 €
Teknoclean EL-210	+59 €



EL-225 Frontal 4 hojas. 2 Hojas correderas + 2 fijas.

Vidrio templado 6 mm

INCREMENTOS SOBRE TARIFA



Anchura (F) cm	Apertura (cm)	Vidrio transparente				Vidrio transparente Satinado			
		Blanco	Plata	Plata Alto Brillo	Cromo	Blanco	Plata	Plata Alto Brillo	Cromo
110-140	41-52	648 €	675 €	697 €	761 €	810 €	837 €	859 €	923 €
140-170	52-63	675 €	697 €	724 €	788 €	837 €	859 €	886 €	950 €
170-200	63-74	697 €	724 €	751 €	810 €	859 €	886 €	913 €	972 €

Cierre progresivo no incluido. Cierre magnético. Imagik disponible para F>19cm.

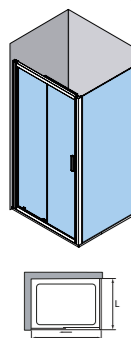
Sobre vidrio transparente

Vidrio especial	+178 €
Vidrio Master Carré	+329 €
imagik	+378 €
Teknoclean EL-225	+92 €

EL-216 Frontal 2 hojas. 1 Hoja corredera + 1 fija + 1 Fijo lateral.

Vidrio templado 6 mm

INCREMENTOS SOBRE TARIFA



Anchura (F+L) cm	Vidrio transparente				Vidrio transparente Satinado			
	Blanco	Plata	Plata Alto Brillo	Cromo	Blanco	Plata	Plata Alto Brillo	Cromo
*-150	718 €	724 €	772 €	880 €	853 €	859 €	907 €	1.015 €
150-210	756 €	761 €	810 €	918 €	891 €	896 €	945 €	1.053 €
210-250	794 €	799 €	848 €	956 €	929 €	934 €	983 €	1.091 €
250-300	832 €	837 €	886 €	994 €	967 €	972 €	1.021 €	1.129 €
300-360	869 €	875 €	923 €	1.031 €	1.004 €	1.010 €	1.058 €	1.166 €

Cierre progresivo incluido. Cierre con perfil de contacto.

Sobre vidrio transparente

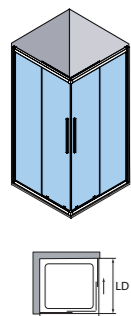
Vidrio especial	+130 €
Vidrio Master Carré	+243 €
imagik	+313 €
Teknoclean EL-216	+76 €



EL-220 Angular 4 hojas. 2 Hojas correderas + 2 fijas.

Vidrio templado 6 mm

INCREMENTOS SOBRE TARIFA



Anchura (LI+LD) cm	Apert. (cm)	Vidrio transparente				Vidrio transparente Satinado			
		Blanco	Plata	Plata Alto Brillo	Cromo	Blanco	Plata	Plata Alto Brillo	Cromo
130-160	37-46	648 €	675 €	697 €	761 €	810 €	837 €	859 €	923 €
160-180	46-52	686 €	713 €	734 €	799 €	848 €	875 €	896 €	961 €
180-200	52-58	724 €	751 €	772 €	837 €	886 €	913 €	934 €	999 €
200-220	58-64	761 €	788 €	810 €	875 €	923 €	950 €	972 €	1.037 €
220-260	64-75	799 €	826 €	848 €	913 €	961 €	988 €	1.010 €	1.075 €

Cierre progresivo no incluido. Cierre magnético. Apertura calculadas para LI=LD. A partir de LI=160 cm o LD=160 cm, la dimensión de la hoja corredera se mantiene en 82 cm y aumenta la dimensión de la hoja fija. LI o LD (min)= 55 cm. Imagik disponible para LI o LD>64cm.

Sobre vidrio transparente

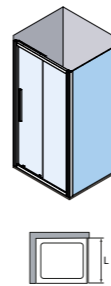
Vidrio especial	+178 €
Vidrio Master Carré	+329 €
imagik	+378 €
Teknoclean EL-220	+92 €



EL-290 1 Fijo de unión ducha (lateral).

Vidrio templado 6 mm

INCREMENTOS SOBRE TARIFA



Anchura (L) cm	Vidrio transparente				Vidrio transparente Satinado			
	Blanco	Plata	Plata Alto Brillo	Cromo	Blanco	Plata	Plata Alto Brillo	Cromo
*-70	184 €	194 €	205 €	254 €	243 €	254 €	265 €	313 €
70-90	194 €	205 €	221 €	265 €	254 €	265 €	281 €	324 €
90-100	205 €	221 €	232 €	275 €	265 €	281 €	292 €	335 €
100-110	221 €	232 €	243 €	292 €	281 €	292 €	302 €	351 €
110-120	232 €	243 €	259 €	302 €	292 €	302 €	319 €	362 €

Incremento de transporte por grandes dimensiones: **+ 90€ netos.**

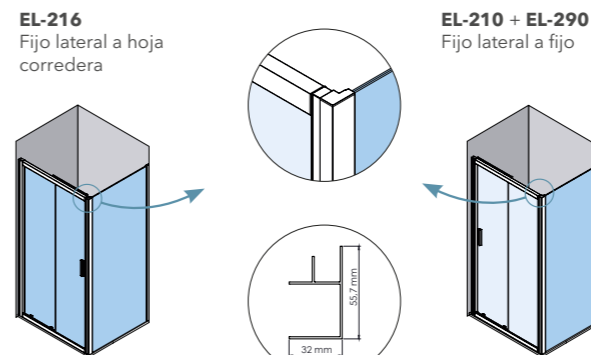
120-160	243 €	259 €	270 €	313 €	302 €	319 €	329 €	373 €
---------	-------	-------	-------	-------	-------	-------	-------	-------

Disponible únicamente para unión con mamparas.

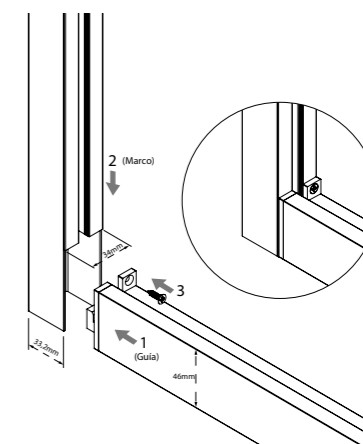
*Medidas mínimas (L) cm	Aluminio	Vidrio transparente	Imagik y Satinado
Fijo lateral	L de 9 a 11,7	L mayor o igual a 11,7	L mayor o igual a 30,2

INFORMACIÓN ADICIONAL

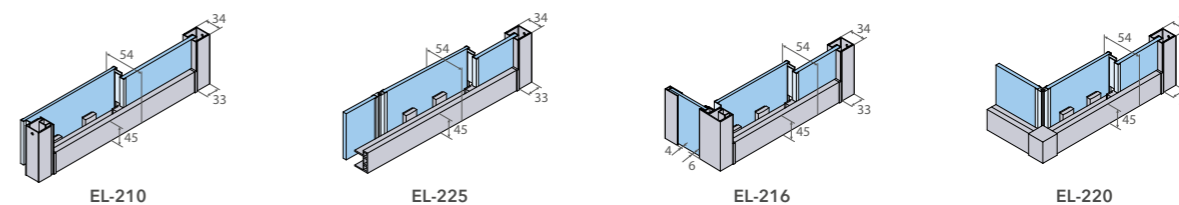
EJEMPLOS DE CONFIGURACIONES CON FIJOS ELMA



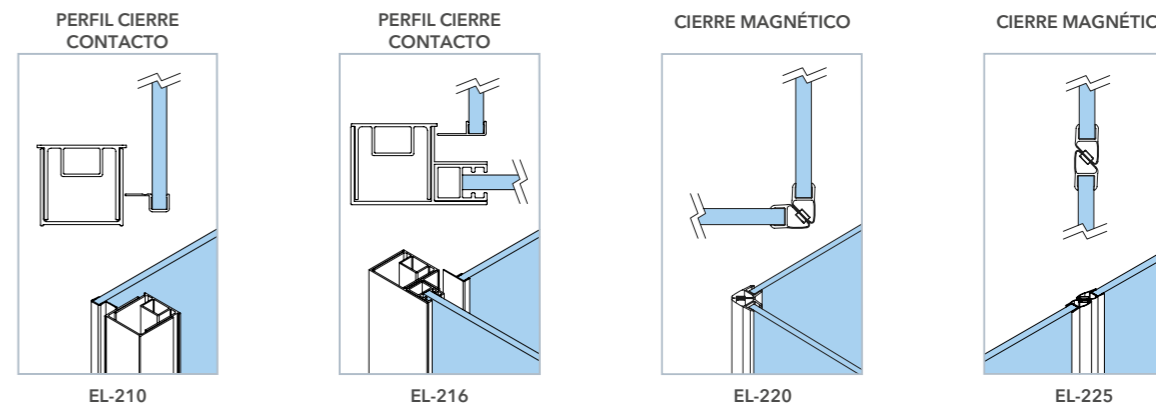
SISTEMA DE MONTAJE RÁPIDO



DIMENSIONES PRINCIPALES POR REFERENCIA



TIPOS DE CIERRE



PROFILTEK

Permite la fabricación hasta un ancho de 2.000 mm.



Fijación sin taladrar a pared.

SERIE

TAKE

CORREDEL ERRERA

CARACTERÍSTICAS:

- » Mampara para bañera y ducha con hojas correderas.
- » Vidrio de seguridad de 6 mm.
- » Compensación de perfiles de 20 mm por cada lateral con expansores.
- » Hojas correderas sin perfilera.
- » Compensación de hojas hasta 5 mm.
- » Sistema anti-vuelco de hojas.
- » Equipada con cierre magnético para frontales y contacto para fijo lateral.
- » Pomo Versalles de serie en acabado Cromo Brillo.
- » Consulta accesorios opcionales de la serie en las páginas de tarifa.
- » Teknoclean opcional.


**100%
PERSONALIZABLE**


CARACTERÍSTICAS DE LA SERIE TAKE




ACABADOS DISPONIBLES

VIDRIO TEMPLADO 6 mm




* Ver opciones de vidrio Satinado en pág. 300 del catálogo general. Posibilidad de Satinados personalizados.
 ** Ver variedad de decorados en Decorador Virtual online.

PERFILERÍA



* Para estos acabados de perifería: manetas, pomos, toalleros, embellecedores y perfiles base se suministrarán en Cromo Brillo.

ACCESORIOS (€/UD)



* Ver dimensiones de accesorios en pág. 26.

AVISOS!

- » Las alturas especiales de la serie Take están restringidas por la dimensión del frontal (F):
 F ≤ 1800mm: Altura hasta 2200 mm.
 F > 1800mm: Altura hasta 1950 mm.
- » Para TA-210 dimensión aproximada de solape entre hojas 50 mm. Para TA-211 dimensión aproximada de solape entre hojas 20 mm. La dimensión puede variar en función de las condiciones de montaje.
- » Si no se especifica en el pedido, por defecto, la mampara se suministrará con apertura de derecha a izquierda.
- » El plato a ras de suelo puede ocasionar un cambio en la dimensión de la mampara.
- » Imagik personalizado. Consultar viabilidad técnica de su propuesta.
- » Cualquier vidrio superior a 1200 mm o guías y perfiles superiores a 2200 mm, supondrá un incremento adicional en tarifa debido a condiciones logísticas especiales. Ver "incrementos sobre tarifa".
- » **Para modelos de bañeras se aplicará un incremento sobre tarifa por altura especial. (Ver Atípica 1).**
- » **I.V.A. no incluido.**

INCREMENTOS SOBRE TARIFA

CONDICIONES LOGÍSTICAS ESPECIALES:	
• Incremento para vidrios entre 1200 y 1600 mm. Ver foto pág. 326. (Para otras medidas, consultar con Customer Service).	+90 € netos
• Incremento para guías y perfiles superiores a 2200 mm.	+90 € netos

ATÍPICA 1: Solicitud de altura para bañeras o modificación de altura estándar. Solicitud de modificaciones que requieran estudio técnico y desarrollo de planimetría. **+45 €**

ATÍPICA 2: Solicitud de romo. Solicitud de modificación en la distribución de hoja y/o fijo de manera no uniforme. **+65 €**

ATÍPICA 3: Solicitud de formas especiales en el vidrio a modo de escote* o fresado. Uniones para fijación a pared con perfiles "a grados", ver pág. 30. Uniones especiales entre mamparas y/o acoples entre productos en ángulo. Solicitud de vidrio o acrílico con perifería irregular o con caída. **+135 €**

ATÍPICA 4: Cualquier otro cambio, propuesta de modificación o personalización no recogida en los incrementos anteriores, debe ser consultada y ofertada con antelación con nuestro departamento de Customer Service. **a consultar**

ATÍPICA 5: KONVERT. Solicitud de configuraciones con mamparas y soluciones personalizadas, que requieren estudio y planimetría, no indicadas en tarifa. **+220 €**

ATÍPICA 6: Cambio de color y/o posición de **IMAGIK** o posición en **SATINADO**. **+65 €**

ATÍPICA 7: Solicitud de **IMAGIK** o **SATINADO** personalizado**. **+280 €**

*En el caso de necesitar un perfil embellecedor de aluminio para cubrir a modo de remate los escotes o fresados, ver información en "Infotek" pág. 327.
 **La imagen facilitada deberá tener unos requisitos mínimos de calidad y tamaño para poder ser reproducida por el sistema de impresión IMAGIK, aconsejable diseños en formato vectorial, o imágenes rasterizadas con calidad mínima 300 ppp y tamaño a escala 1:1 a reproducir. En el caso de requerir algún efecto o acabado especial, consultar posibilidades, viabilidad técnica y oferta económica personalizada.

Ver esquemas explicativos de cada caso en INFOTEK (pág. 326).

PLATOS A RAS DE SUELO

Ver información de platos a ras de suelo en la página 331 del catálogo general.

Indicar en el pedido si la mampara va a colocarse sobre plato a ras de suelo.

RECOMENDACIÓN DE APERTURA

Especificar el lado de apertura en el pedido. Aconsejable que la hoja exterior quede en el lado de la grifería.

2 HOJAS
 IZQ: Apertura de izquierda a derecha
 DCHA: Apertura de derecha a izquierda

3 HOJAS
 IZQ: Apertura de izquierda a derecha
 DCHA: Apertura de derecha a izquierda

NIVEL DE ESTANQUEIDAD

NIVEL 2

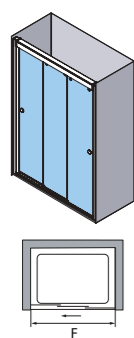
Espacio de ducha con perfiles reducidos. Mayor elegancia y diseño. No se garantiza hermetismo. Posible aparición de salpicaduras.

PARA MODELOS DE BAÑERA SE APLICARÁ UN INCREMENTO POR ALTURA ESPECIAL (VER ATÍPICA 1)

TA-210 Frontal 3 hojas correderas.

Vidrio templado 6 mm

INCREMENTOS SOBRE TARIFA



Anchura (F) cm	Apertura (cm)	Vidrio transparente			Vidrio transparente Satinado		
		Blanco	Plata	Plata Alto Brillo	Blanco	Plata	Plata Alto Brillo
100-120	38-52	875 €	918 €	961 €	1.010 €	1.053 €	1.096 €
120-140	52-65	896 €	940 €	983 €	1.031 €	1.075 €	1.118 €
140-160	65-78	913 €	956 €	999 €	1.048 €	1.091 €	1.134 €
160-180	78-92	934 €	977 €	1.021 €	1.069 €	1.112 €	1.156 €
180-200	92-105	950 €	994 €	1.037 €	1.085 €	1.129 €	1.172 €

Fijación sin taladrar la pared.

Sobre vidrio transparente

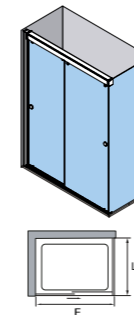
Vidrio especial	+130 €
Vidrio Master Carré	+243 €
imagik	+313 €
Teknoclean TA-210	+76 €



TA-217 Frontal 2 hojas correderas + 1 Fijo lateral.

Vidrio templado 6 mm

INCREMENTOS SOBRE TARIFA



Anchura (F+L) cm	Vidrio transparente			Vidrio transparente Satinado		
	Blanco	Plata	Plata Alto Brillo	Blanco	Plata	Plata Alto Brillo
*-150	1.031 €	1.102 €	1.177 €	1.150 €	1.220 €	1.296 €
150-210	1.064 €	1.134 €	1.210 €	1.183 €	1.253 €	1.328 €
210-250	1.096 €	1.166 €	1.242 €	1.215 €	1.285 €	1.361 €
250-300	1.129 €	1.193 €	1.269 €	1.247 €	1.312 €	1.388 €
300-360	1.156 €	1.226 €	1.301 €	1.274 €	1.345 €	1.420 €

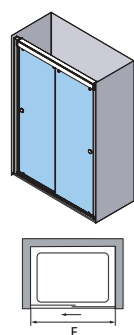
Sobre vidrio transparente

Vidrio especial	+130 €
Vidrio Master Carré	+243 €
imagik	+313 €
Teknoclean TA-217	+76 €

TA-211 Frontal 2 hojas correderas.

Vidrio templado 6 mm

INCREMENTOS SOBRE TARIFA



Anchura (F) cm	Apertura (cm)	Vidrio transparente			Vidrio transparente Satinado		
		Blanco	Plata	Plata Alto Brillo	Blanco	Plata	Plata Alto Brillo
100-120	34-44	772 €	821 €	869 €	891 €	940 €	988 €
120-140	44-54	794 €	837 €	886 €	913 €	956 €	1.004 €
140-160	54-64	810 €	859 €	907 €	929 €	977 €	1.026 €
160-180	64-74	832 €	875 €	923 €	950 €	994 €	1.042 €
180-200	74-84	848 €	896 €	945 €	967 €	1.015 €	1.064 €

Fijación sin taladrar la pared.

Sobre vidrio transparente

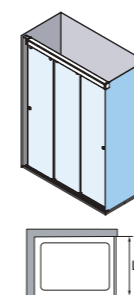
Vidrio especial	+86 €
Vidrio Master Carré	+162 €
imagik	+254 €
Teknoclean TA-211	+59 €



TA-290 1 Fijo de unión ducha (lateral o a continuación).

Vidrio templado 6 mm

INCREMENTOS SOBRE TARIFA



Anchura (L) cm	Vidrio transparente			Vidrio transparente Satinado		
	Blanco	Plata	Plata Alto Brillo	Blanco	Plata	Plata Alto Brillo
*-70	259 €	281 €	308 €	319 €	340 €	367 €
70-90	270 €	297 €	319 €	329 €	356 €	378 €
90-100	281 €	308 €	335 €	340 €	367 €	394 €
100-110	297 €	319 €	346 €	356 €	378 €	405 €
110-120	308 €	335 €	356 €	367 €	394 €	416 €

Sobre vidrio transparente

Vidrio especial	+43 €
Vidrio Master Carré	+81 €
imagik	+124 €
Teknoclean TA-290	+32 €

Incremento de transporte por grandes dimensiones: + 90€ netos.

120-160	319 €	346 €	373 €	378 €	405 €	432 €
---------	-------	-------	-------	-------	-------	-------

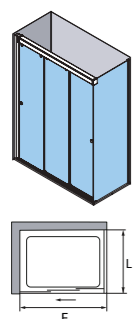
Disponibles únicamente para unión con mamparas.

*Medidas mínimas (L) cm	Aluminio	Vidrio transparente	Imagik y Satinado
Fijo lateral	L de 8,7 a 13,8	L mayor o igual a 21,2	L mayor o igual a 27,5
Fijo a continuación	L de 5,7 a 14,5	L mayor o igual a 14,5	L mayor o igual a 28

TA-216 Frontal 3 hojas correderas + 1 Fijo lateral.

Vidrio templado 6 mm

INCREMENTOS SOBRE TARIFA

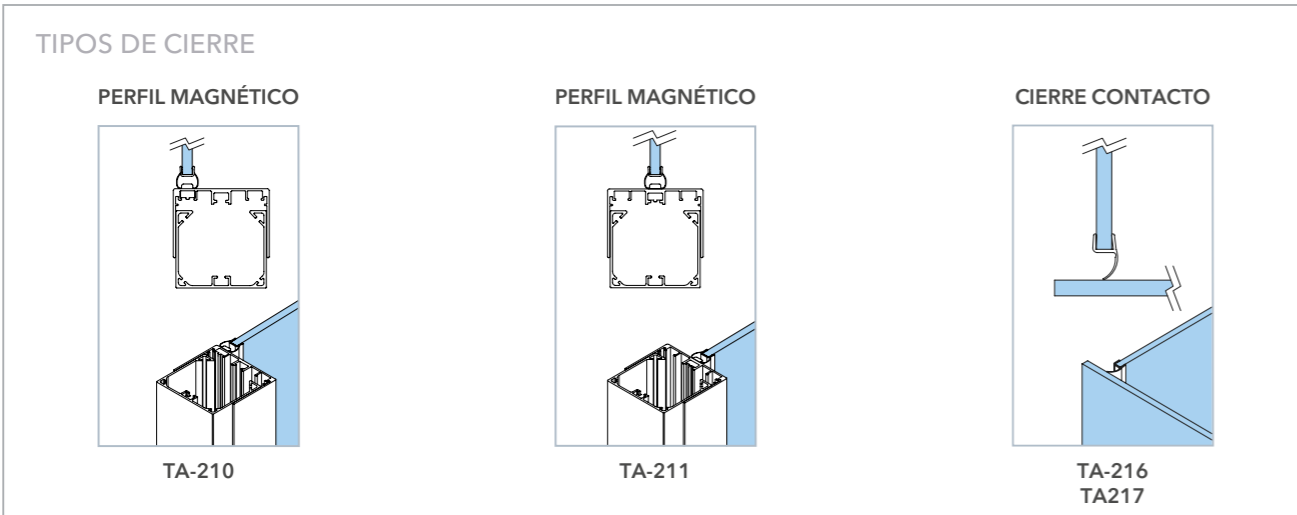
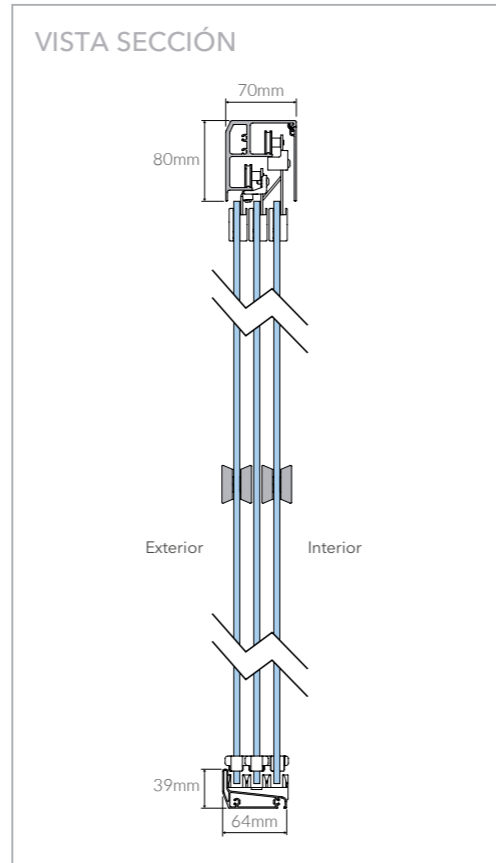
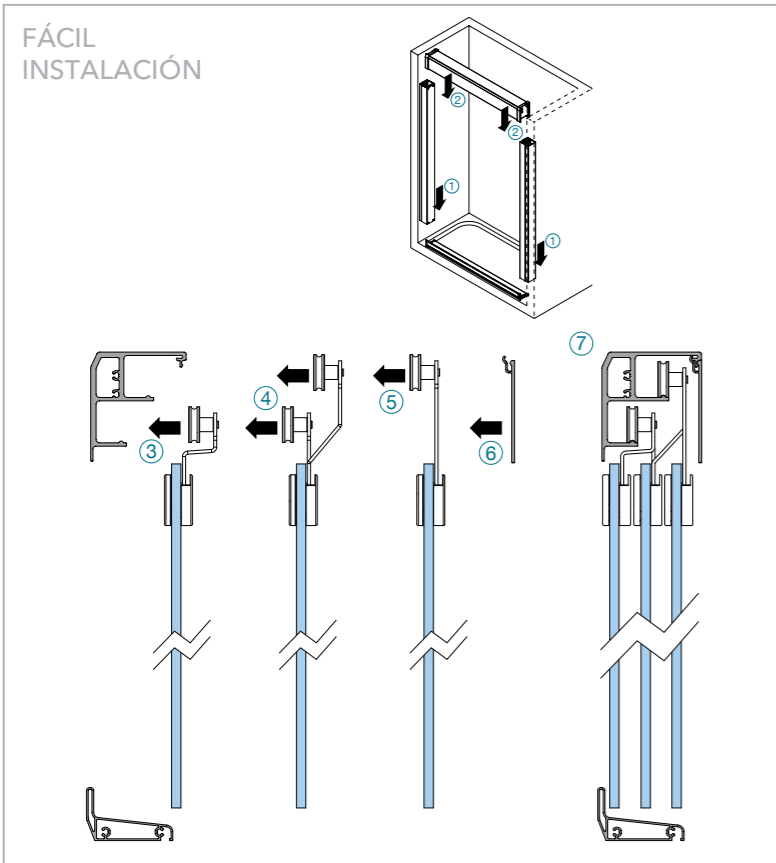


Anchura (F+L) cm	Vidrio transparente			Vidrio transparente Satinado		
	Blanco	Plata	Plata Alto Brillo	Blanco	Plata	Plata Alto Brillo
*-150	1.134 €	1.204 €	1.269 €	1.296 €	1.366 €	1.431 €
150-210	1.166 €	1.231 €	1.301 €	1.328 €	1.393 €	1.463 €
210-250	1.193 €	1.264 €	1.334 €	1.355 €	1.426 €	1.496 €
250-300	1.226 €	1.296 €	1.366 €	1.388 €	1.458 €	1.528 €
300-360	1.258 €	1.328 €	1.399 €	1.420 €	1.490 €	1.561 €

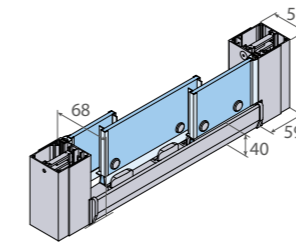
Sobre vidrio transparente

Vidrio especial	+178 €
Vidrio Master Carré	+329 €
imagik	+378 €
Teknoclean TA-216	+92 €

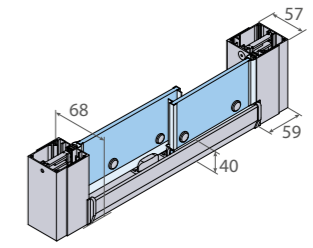




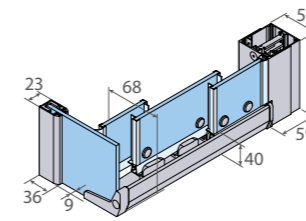
DIMENSIONES PRINCIPALES POR REFERENCIA



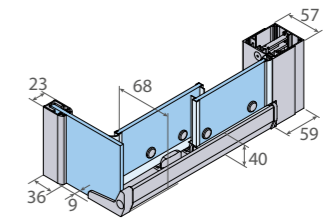
TA-210



TA-211



TA-216



TA-217

*Cotas en mm

SERIE NE CORREDEL ERA

CARACTERÍSTICAS:

- » Mampara para bañera y ducha con 2 hojas correderas y 1 hoja fija.
- » Vidrio de seguridad de 6 mm para hojas frontales y de 8 mm para los fijos laterales.
- » Compensación de perfiles de 15 mm por cada lateral.
- » Doble tren de rodamientos.
- » Cierre con gomas de estanqueidad.
- » Sin guía inferior.
- » Sistema anti-vuelco de hojas.
- » Maneta Nantes de serie en acabado Cromo Brillo.
- » Consulta accesorios opcionales de la serie en las páginas de tarifa.
- » Sistema de montaje rápido.
- » Teknoclean opcional.


**100%
PERSONALIZABLE**



CARACTERÍSTICAS DE LA SERIE NELL



*Fijo lateral 8 mm.


ACABADOS DISPONIBLES

VIDRIO TEMPLADO 6 mm (8 mm para fijos laterales)

VIDRIOS DE TARIFA BASE	VIDRIOS CON INCREMENTO SOBRE TARIFA BASE
Transparente Transparente con Satinado*	Vidrio Especial Ácido Carglass Azul Gris Humo Master Carré Master Carré Impresión digital Imagik**

* Ver opciones de vidrio Satinado en pág. 300 del catálogo general. Posibilidad de Satinados personalizados.
 ** Ver variedad de decorados en Decorador Virtual online.

PERFILERÍA



* Para estos acabados de perfilería: manetas, pomos, toalleros, embellecedores y perfiles base se suministrarán en Cromo Brillo.

ACCESORIOS (€/UD)

DE SERIE Maneta Nantes	+70€ Maneta Turín	+130€ Maneta Oxford	+70€ Maneta Mónaco	+43€ Maneta Siena	SIN COSTE Pomo Denver
SIN COSTE Pomo Versalles	+70€ Glass Hole	+76€ Toallero Viena	+76€ Toallero Sidney		

* Ver dimensiones de accesorios en pág. 26.

AVISOS!

- » Altura máxima de mampara ducha 2200 mm.
- » Dimensión aproximada de solape entre hojas 25 mm. Dependiendo de las condiciones de montaje este valor puede variar.
- » El plato a ras de suelo puede ocasionar un cambio en la dimensión de la mampara.
- » Imagik personalizado. Consultar viabilidad técnica de su propuesta.
- » Cualquier vidrio superior a 1200 mm o guías y perfiles superiores a 2200 mm, supondrá un incremento adicional en tarifa debido a condiciones logísticas especiales. Ver "incrementos sobre tarifa".
- » **Para modelos de bañeras se aplicará un incremento sobre tarifa por altura especial. (Ver Atípica 1).**
- » **I.V.A. no incluido.**

INCREMENTOS SOBRE TARIFA

CONDICIONES LOGÍSTICAS ESPECIALES:	
• Incremento para vidrios entre 1200 y 1600 mm. Ver foto pág. 326. (Para otras medidas, consultar con Customer Service).	+90 € netos
• Incremento para guías y perfiles superiores a 2200 mm.	+90 € netos

ATÍPICA 1: Solicitud de altura para bañeras o modificación de altura estándar. Solicitud de modificaciones que requieran estudio técnico y desarrollo de planimetría. **+45 €**

ATÍPICA 2: Solicitud de romo. Solicitud de modificación en la distribución de hoja y/o fijo de manera no uniforme. **+65 €**

ATÍPICA 3: Solicitud de formas especiales en el vidrio a modo de escote* o fresado. Uniones para fijación a pared con perfiles "a grados", ver pág. 30. Uniones especiales entre mamparas y/o acoples entre productos en ángulo. Solicitud de vidrio o acrílico con perfilería irregular o con caída. **+135 €**

ATÍPICA 4: Cualquier otro cambio, propuesta de modificación o personalización no recogida en los incrementos anteriores, debe ser consultada y ofertada con antelación con nuestro departamento de Customer Service. **a consultar**

ATÍPICA 5: KONVERT. Solicitud de configuraciones con mamparas y soluciones personalizadas, que requieren estudio y planimetría, no indicadas en tarifa. **+220 €**

ATÍPICA 6: Cambio de color y/o posición de **IMAGIK** o posición en **SATINADO**. **+65 €**

ATÍPICA 7: Solicitud de **IMAGIK** o **SATINADO** personalizado**. **+280 €**

*En el caso de necesitar un perfil embellecedor de aluminio para cubrir a modo de remate los escotes o fresados, ver información en "Infotek" pág. 327.
 **La imagen facilitada deberá tener unos requisitos mínimos de calidad y tamaño para poder ser reproducida por el sistema de impresión IMAGIK, aconsejable diseños en formato vectorial, o imágenes rasterizadas con calidad mínima 300 ppp y tamaño a escala 1:1 a reproducir. En el caso de requerir algún efecto o acabado especial, consultar posibilidades, viabilidad técnica y oferta económica personalizada.

Ver esquemas explicativos de cada caso en INFOTEK (pág. 326).

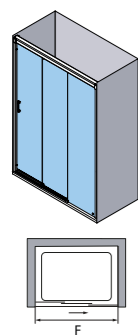
PLATOS A RAS DE SUELO <p>Ver información de platos a ras de suelo en la página 331 del catálogo general.</p> <p>Indicar en el pedido si la mampara va a colocarse sobre plato a ras de suelo.</p>	RECOMENDACIÓN DE APERTURA Especificar el lado de apertura en el pedido. Aconsejable que la hoja fija quede en el lado de la grifería. DCHA: Apertura de derecha a izquierda IZQ: Apertura de izquierda a derecha	NIVEL DE ESTANQUEIDAD NIVEL 2 Espacio de ducha con perfiles reducidos. Mayor elegancia y diseño. No se garantiza hermetismo. Posible aparición de salpicaduras.
---	--	---

PARA MODELOS DE BAÑERA SE APLICARÁ UN INCREMENTO POR ALTURA ESPECIAL (VER ATÍPICA 1)

NE-210 Frontal 3 hojas. 2 Hojas correderas + 1 fija.

Vidrio templado 6 mm

INCREMENTOS SOBRE TARIFA



Anchura (F) cm	Apertura (cm)	Vidrio transparente			Vidrio transparente Satinado		
		Blanco	Plata	Plata Alto Brillo	Blanco	Plata	Plata Alto Brillo
85-110	36-53	675 €	691 €	718 €	810 €	826 €	853 €
110-130	53-66	713 €	729 €	756 €	848 €	864 €	891 €
130-150	66-79	751 €	767 €	794 €	886 €	902 €	929 €
150-170	79-93	788 €	805 €	832 €	923 €	940 €	967 €
170-206	93-117	826 €	842 €	869 €	961 €	977 €	1.004 €

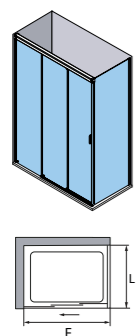
Sobre vidrio transparente	
Vidrio especial	+130 €
Vidrio Master Carré	+243 €
imagik	+313 €
Teknoclean NE-210	+76 €



NE-216 Frontal 3 hojas. 2 Hojas correderas + 1 fija + 1 Fijo lateral.

Vidrio templado 6 mm

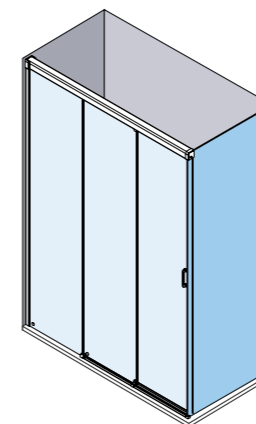
INCREMENTOS SOBRE TARIFA



Anchura (F+L) cm	Vidrio transparente			Vidrio transparente Satinado		
	Blanco	Plata	Plata Alto Brillo	Blanco	Plata	Plata Alto Brillo
*-150	913 €	940 €	977 €	1.075 €	1.102 €	1.139 €
150-210	967 €	988 €	1.031 €	1.129 €	1.150 €	1.193 €
210-250	1.015 €	1.042 €	1.080 €	1.177 €	1.204 €	1.242 €
250-300	1.069 €	1.091 €	1.129 €	1.231 €	1.253 €	1.291 €
300-360	1.118 €	1.145 €	1.183 €	1.280 €	1.307 €	1.345 €

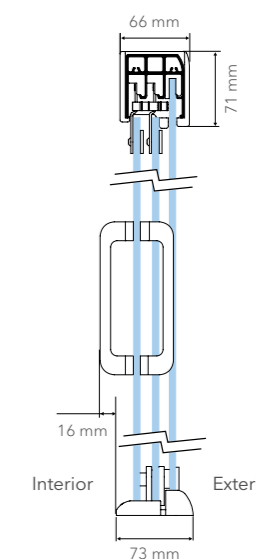
Sobre vidrio transparente	
Vidrio especial	+178 €
Vidrio Master Carré	+329 €
imagik	+378 €
Teknoclean NE-216	+92 €

EJEMPLOS DE CONFIGURACIONES CON FIJOS NELL

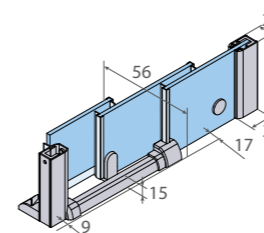


NE-216
Fijo lateral a hoja corredera

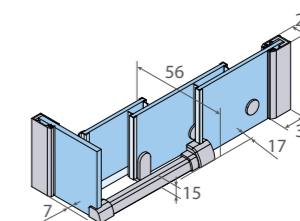
VISTA SECCIÓN



DIMENSIONES PRINCIPALES POR REFERENCIA



NE-210

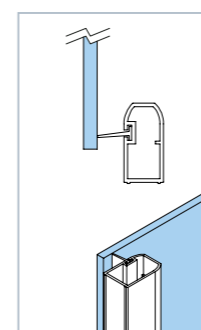


NE-216

*Cotas en mm

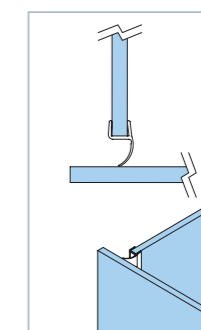
TIPOS DE CIERRE

PERFIL CIERRE



NE-210

CIERRE CONTACTO



NE-216

SERIE

ECOD'JX

CORRELER

CARACTERÍSTICAS:

- » Mampara para bañera y ducha con hojas correderas y fijas.
- » Vidrio de seguridad de 3 mm. Fijos laterales y a continuación de 6 mm.
- » Posibilidad de fabricación en acrílico.
- » Compensación de perfiles de 20 mm por cada lateral, excepto EC-260 con compensación de 30 mm.
- » Equipada con cierre magnético.
- » Mampara reversible (Ver avisos).
- » Teknoclean opcional.


100% PERSONALIZABLE



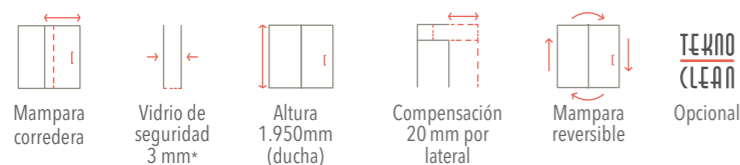

 Nuevo Frontal de 4 hojas disponible.

Mampara con nivel óptimo de estanqueidad **(Nivel 1)**.

Serie disponible en acrílico.

ERA

CARACTERÍSTICAS DE LA SERIE ECODUX



*Fijos laterales y a continuación 6 mm.


ACABADOS DISPONIBLES

VIDRIO TEMPLADO 3 mm (6 mm para fijos laterales y a continuación)



* Ver opciones de vidrio Satinado en pág. 300 del catálogo general. Posibilidad de Satinados personalizados. Arenado solo disponible para mamparas curvas.
** Ver variedad de decorados en Decorador Virtual online.

PERFILERÍA



* Para estos acabados de perfilería: toalleros, embellecedores y perfiles base se suministrarán en Cromo Brillo.

ACCESORIOS OPCIONALES (€/UD)



* Ver dimensiones de accesorios en pág. 26.

AVISOS!

- » Plata Alto Brillo no disponible para mamparas curvas.
- » Altura máxima de mamparas en acabado Cromo 2000 mm. Para el resto de acabados, altura máxima ducha 2200 mm.
- » Altura de serie para curvas: 1950 mm. Opcional 1850 mm.
- » Altura máxima de mamparas en Acrílico 2000 mm.
- » Compensación de perfiles para modelo curva EC-260 de 30 mm.
- » Perfil a grados disponible para esta serie.
- » Las guías superior e inferior en mamparas curvas y angulares se fabrican en dos partes unidas al centro.
- » Los modelos EC-226 y EC-227 no admiten impresión digital IMAGIK.
- » Los modelos EC-210 y EC-211 son reversibles (dirección de apertura intercambiable) cuando el vidrio no tiene decorado.
- » Los modelos EC-220, EC-226, EC-227 y EC-260 son reversibles (se intercambia la parte superior e inferior) cuando el vidrio no tiene decorado. Esto supone que se intercambia la posición de los laterales.
- » En fijos de unión de acrílico, se perfila todo el contorno. Cuando son de vidrio, solo se perfilan las verticales.
- » Toalleros solo disponibles para fijos laterales o a continuación de vidrio a partir de 600 mm.
- » Imagik personalizado. Consultar viabilidad técnica de su propuesta.
- » Cualquier vidrio superior a 1200 mm o guías y perfiles superiores a 2200 mm, supondrá un incremento adicional en tarifa debido a condiciones logísticas especiales. Ver "incrementos sobre tarifa".
- » **Para modelos de bañeras se aplicará un incremento sobre tarifa por altura especial. (Ver Atípica 1).**
- » **I.V.A. no incluido.**

INCREMENTOS SOBRE TARIFA

CONDICIONES LOGÍSTICAS ESPECIALES:

- Incremento para vidrios entre 1200 y 1600 mm. Ver foto pág. 326. **+90 € netos**
- (Para otras medidas, consultar con Customer Service).
- Incremento para guías y perfiles superiores a 2200 mm. **+90 € netos**

ATÍPICA 1: Solicitud de altura para bañeras o modificación de altura estándar. Solicitud de modificaciones que requieran estudio técnico y desarrollo de planimetría. **+45 €**

ATÍPICA 2: Solicitud de romo. Solicitud de modificación en la distribución de hoja y/o fijo de manera no uniforme. **+65 €**

ATÍPICA 3: Solicitud de formas especiales en el vidrio a modo de escote* o fresado. Uniones para fijación a pared con perfiles "a grados", ver pág. 30. Uniones especiales entre mamparas y/o acoples entre productos en ángulo. Solicitud de vidrio o acrílico con perfilería irregular o con caída. **+135 €**

ATÍPICA 4: Cualquier otro cambio, propuesta de modificación o personalización no recogida en los incrementos anteriores, debe ser consultada y ofertada con antelación con nuestro departamento de Customer Service. **a consultar**

ATÍPICA 5: KONVERT. Solicitud de configuraciones con mamparas y soluciones personalizadas, que requieren estudio y planimetría, no indicadas en tarifa. **+220 €**

ATÍPICA 6: Cambio de color y/o posición de **IMAGIK** o posición en **SATINADO**. **+65 €**

ATÍPICA 7: Solicitud de **IMAGIK** o **SATINADO** personalizado**. **+280 €**

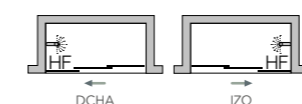
*En el caso de necesitar un perfil embellecedor de aluminio para cubrir a modo de remate los escotes o fresados, ver información en "Infotek" pág. 327.

**La imagen facilitada deberá tener unos requisitos mínimos de calidad y tamaño para poder ser reproducida por el sistema de impresión IMAGIK, aconsejable diseños en formato vectorial, o imágenes rasterizadas con calidad mínima 300 ppp y tamaño a escala 1:1 a reproducir. En el caso de requerir algún efecto o acabado especial, consultar posibilidades, viabilidad técnica y oferta económica personalizada.

Ver esquemas explicativos de cada caso en INFOTEK (pág. 326).

RECOMENDACIÓN DE APERTURA

Especificar el lado de apertura en el pedido. Aconsejable que la hoja fija (HF) quede en el lado de la grifería.



DCHA: Apertura de derecha a izquierda
IZQ: Apertura de izquierda a derecha

NIVEL DE ESTANQUEIDAD

NIVEL 1

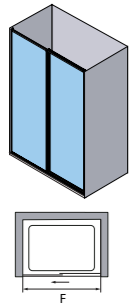


Espacio de ducha con perfiles inferiores. Mamparas de alto hermetismo. Minimiza la aparición de salpicaduras.

PARA MODELOS DE BAÑERA SE APLICARÁ UN INCREMENTO POR ALTURA ESPECIAL (VER ATÍPICA 1)

EC-211 Frontal 2 hojas. 1 Hoja corredera + 1 fija.

Vidrio templado 3 mm INCREMENTOS SOBRE TARIFA



Anchura (F) cm	Apertura (cm)	Acrílico				Vidrio transparente				Vidrio transparente Satinado			
		Blanco	Plata	Plata Alto Brillo	Cromo	Blanco	Plata	Plata Alto Brillo	Cromo	Blanco	Plata	Plata Alto Brillo	Cromo
85-110	35-48	448 €	486 €	513 €	610 €	448 €	486 €	513 €	610 €	567 €	605 €	632 €	729 €
110-130	48-58	459 €	497 €	524 €	626 €	459 €	497 €	524 €	626 €	578 €	616 €	643 €	745 €
130-150	58-68	470 €	513 €	535 €	637 €	470 €	513 €	535 €	637 €	589 €	632 €	653 €	756 €
150-174	68-80	-	-	-	-	486 €	524 €	551 €	648 €	605 €	643 €	670 €	767 €

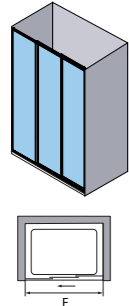
F máx en acrílico=140 cm.

Sobre vidrio transparente

Vidrio especial	+86 €
Vidrio Master Carré	+162 €
imagik	+254 €
Teknoclean EC-211	+59 €

EC-210 Frontal 3 hojas. 2 Hojas correderas + 1 fija.

Vidrio templado 3 mm INCREMENTOS SOBRE TARIFA



Anchura (F) cm	Apertura (cm)	Acrílico				Vidrio transparente				Vidrio transparente Satinado			
		Blanco	Plata	Plata Alto Brillo	Cromo	Blanco	Plata	Plata Alto Brillo	Cromo	Blanco	Plata	Plata Alto Brillo	Cromo
70-90	36-49	486 €	524 €	556 €	648 €	486 €	524 €	556 €	648 €	621 €	659 €	691 €	783 €
90-110	49-62	502 €	540 €	572 €	670 €	502 €	540 €	572 €	670 €	637 €	675 €	707 €	805 €
110-130	62-76	524 €	562 €	594 €	691 €	524 €	562 €	594 €	691 €	659 €	697 €	729 €	826 €
130-150	76-89	540 €	583 €	610 €	707 €	540 €	583 €	610 €	707 €	675 €	718 €	745 €	842 €
150-170	89-102	562 €	599 €	632 €	729 €	562 €	599 €	632 €	729 €	697 €	734 €	767 €	864 €
170-200	102-122	583 €	621 €	648 €	745 €	583 €	621 €	648 €	745 €	718 €	756 €	783 €	880 €

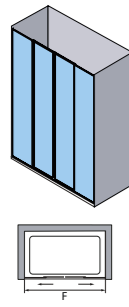
Imagik disponible para F>86cm.

Sobre vidrio transparente

Vidrio especial	+130 €
Vidrio Master Carré	+243 €
imagik	+313 €
Teknoclean EC-210	+76 €

EC-225 Frontal 4 hojas. 2 Hojas correderas + 2 fijas.

Vidrio templado 3 mm INCREMENTOS SOBRE TARIFA



Anchura (F) cm	Acrílico			Vidrio transparente			Vidrio transparente Satinado		
	Blanco	Plata	Plata Alto Brillo	Blanco	Plata	Plata Alto Brillo	Blanco	Plata	Plata Alto Brillo
110-140	464 €	486 €	529 €	594 €	632 €	659 €	756 €	794 €	821 €
140-170	481 €	497 €	540 €	605 €	643 €	670 €	767 €	805 €	832 €
170-200	491 €	513 €	556 €	621 €	659 €	680 €	783 €	821 €	842 €
200-220	-	-	-	632 €	670 €	697 €	794 €	832 €	859 €

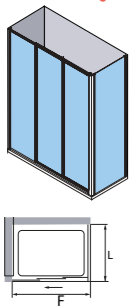
⚠ Diseño de perfil de serie Aday AD-225. Ver esquemas en pág. 187. No disponible en Cromo.

Sobre vidrio transparente

Vidrio especial	+178 €
Vidrio Master Carré	+329 €
imagik	+378 €
Teknoclean EC-225	+92 €

EC-216 2 Hojas correderas + 1 fija + 1 Fijo lateral.

Vidrio templado 3 mm INCREMENTOS SOBRE TARIFA



Anchura (F+L) cm	Acrílico				Vidrio transparente				Vidrio transparente Satinado			
	Blanco	Plata	Plata Alto Brillo	Cromo	Blanco	Plata	Plata Alto Brillo	Cromo	Blanco	Plata	Plata Alto Brillo	Cromo
*-140	707 €	767 €	821 €	950 €	707 €	767 €	821 €	950 €	869 €	929 €	983 €	1.112 €
140-190	740 €	799 €	853 €	983 €	740 €	799 €	853 €	983 €	902 €	961 €	1.015 €	1.145 €
190-240	772 €	832 €	886 €	1.015 €	772 €	832 €	886 €	1.015 €	934 €	994 €	1.048 €	1.177 €
240-300	805 €	859 €	918 €	1.048 €	805 €	859 €	918 €	1.048 €	967 €	1.021 €	1.080 €	1.210 €
300-360	837 €	891 €	950 €	1.080 €	837 €	891 €	950 €	1.080 €	999 €	1.053 €	1.112 €	1.242 €

Imagik disponible para F>86cm. Fijo lateral de 6mm.


Sobre vidrio transparente

Vidrio especial	+178 €
Vidrio Master Carré	+329 €
imagik	+378 €
Teknoclean EC-216	+92 €



EC-217 Frontal 2 hojas. 1 Hoja corredera + 1 fija + 1 Fijo lateral.

Vidrio templado 3 mm INCREMENTOS SOBRE TARIFA



Anchura (F+L) cm	Acrílico				Vidrio transparente				Vidrio transparente Satinado			
	Blanco	Plata	Plata Alto Brillo	Cromo	Blanco	Plata	Plata Alto Brillo	Cromo	Blanco	Plata	Plata Alto Brillo	Cromo
*-140	670 €	751 €	783 €	880 €	670 €	751 €	783 €	880 €	805 €	886 €	918 €	1.015 €
140-190	697 €	778 €	810 €	907 €	697 €	778 €	810 €	907 €	832 €	913 €	945 €	1.042 €
190-240	718 €	805 €	837 €	929 €	718 €	805 €	837 €	929 €	853 €	940 €	972 €	1.064 €
240-300	745 €	832 €	859 €	956 €	745 €	832 €	859 €	956 €	880 €	967 €	994 €	1.091 €
300-360	-	-	-	-	772 €	853 €	886 €	983 €	907 €	988 €	1.021 €	1.118 €

F máx en acrílico=140 cm. Fijo lateral de 6mm.

Sobre vidrio transparente

Vidrio especial	+130 €
Vidrio Master Carré	+243 €
imagik	+313 €
Teknoclean EC-217	+76 €

EC-220 Angular 4 hojas. 2 Hojas correderas + 2 fijas.

Vidrio templado 3 mm INCREMENTOS SOBRE TARIFA



Anchura (LI+LD) cm	Apertura (cm)	Acrílico				Vidrio transparente				Vidrio transparente Satinado			
		Blanco	Plata	Plata Alto Brillo	Cromo	Blanco	Plata	Plata Alto Brillo	Cromo	Blanco	Plata	Plata Alto Brillo	Cromo
130-160	35-46	594 €	632 €	659 €	745 €	594 €	632 €	659 €	745 €	756 €	794 €	821 €	907 €
160-180	46-53	605 €	643 €	670 €	761 €	605 €	643 €	670 €	761 €	767 €	805 €	832 €	923 €
180-200	53-60	621 €	659 €	680 €	772 €	621 €	659 €	680 €	772 €	783 €	821 €	842 €	934 €
200-220	60-67	632 €	670 €	697 €	783 €	632 €	670 €	697 €	783 €	794 €	832 €	859 €	945 €
220-260	67-81	643 €	680 €	707 €	799 €	643 €	680 €	707 €	799 €	805 €	842 €	869 €	961 €


Aperturas calculadas para LI=LD. LI o LD (máx.)=167 cm (Vidrio) - 140 cm (Acrílico). LI o LD (mín.)=40 cm siempre que el otro lateral sea igual a LI o LD ≥ 80,9 cm. Imagik disponible para LI o LD>61cm.

Sobre vidrio transparente

Vidrio especial	+178 €
Vidrio Master Carré	+329 €
imagik	+378 €
Teknoclean EC-220	+92 €

EC-226 Angular 5 hojas. 3 Hojas correderas + 2 fijas.

Vidrio templado 3 mm INCREMENTOS SOBRE TARIFA



Anchura (LI+LD) cm	Apertura (cm)	Acrílico				Vidrio transparente			
		Blanco	Plata	Plata Alto Brillo	Cromo	Blanco	Plata	Plata Alto Brillo	Cromo
115-140	33-40	740 €	783 €	810 €	913 €	740 €	783 €	810 €	913 €
140-180	40-52	761 €	805 €	832 €	929 €	761 €	805 €	832 €	929 €
180-220	52-64	778 €	821 €	848 €	950 €	778 €	821 €	848 €	950 €
220-260	64-76	799 €	842 €	869 €	972 €	799 €	842 €	869 €	972 €


LI o LD lateral de 3 hojas (mín.)=50 cm lateral de 2 hojas (mín.)=42 cm. LI o LD (máx.)=167 cm (Vidrio) - 140 cm (Acrílico). Aperturas calculadas para LI=LD. No admite impresión digital IMAGIK. Puede haber limitaciones de fabricación en función de la combinación de medidas LI o LD.

Sobre vidrio transparente

Vidrio especial	+221 €
Vidrio Master Carré	+410 €
Teknoclean EC-226	+108 €

EC-227 Angular 6 hojas. 4 Hojas correderas + 2 fijas.

Vidrio templado 3 mm INCREMENTOS SOBRE TARIFA



Anchura (LI+LD) cm	Apertura (cm)	Acrílico				Vidrio transparente			
		Blanco	Plata	Plata Alto Brillo	Cromo	Blanco	Plata	Plata Alto Brillo	Cromo
115-140	46-52	778 €	815 €	842 €	945 €	778 €	815 €	842 €	945 €
140-180	52-62	799 €	837 €	859 €	961 €	799 €	837 €	859 €	961 €
180-220	62-71	815 €	853 €	880 €	983 €	815 €	853 €	880 €	983 €
220-260	71-80	837 €	875 €	902 €	999 €	837 €	875 €	902 €	999 €

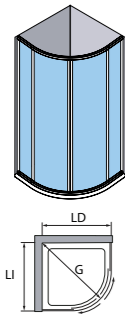
Aperturas calculadas para LI=LD. LI o LD (mín.)=50 cm. LI o LD (máx.)=167 cm (Vidrio) - 140 cm (Acrílico). No admite impresión digital IMAGIK. Puede haber limitaciones de fabricación en función de la combinación de medidas LI o LD.

Sobre vidrio transparente

Vidrio especial	+265 €
Vidrio Master Carré	+491 €
Teknoclean EC-227	+119 €

EC-260 Curva 4 hojas. 2 Hojas correderas + 2 fijas.

Vidrio templado 3 mm INCREMENTOS SOBRE TARIFA



Anchura (L o LD) cm	Acrílico			Vidrio transparente			Vidrio transparente Arenado		
	Blanco	Plata	Cromo	Blanco	Plata	Cromo	Blanco	Plata	Cromo
72-75	643 €	680 €	805 €	643 €	680 €	805 €	848 €	886 €	1.010 €
77-80	675 €	713 €	837 €	675 €	713 €	837 €	880 €	918 €	1.042 €
87-90	707 €	745 €	869 €	707 €	745 €	869 €	913 €	950 €	1.069 €
90-117	740 €	778 €	902 €	740 €	778 €	902 €	945 €	983 €	1.102 €

Sobre vidrio transparente	
Carglass	+178 €
Vidrio Master Carré	+329 €
Teknoclean EC-260	+92 €

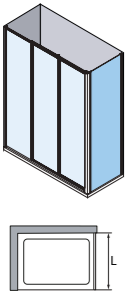
Arenado solo disponible para mamparas curvas. No admite impresión digital Imagik. No disponible en Plata Alto Brillo. En mamparas curvas, consultar disponibilidad de Arenados en pág. 300. Es imprescindible para aceptar el pedido disponer de las medidas LD, LI y G. LD y LI deben formar un ángulo de 90°, de lo contrario, consultar a nuestro Customer Service. Mismo precio para altura 185 cm. Altura 185 cm solo disponible en vidrio transparente y transparente Arenado.

Tipo Curva	Estándar de 75 cm	"Ideal Estándar" y similares	"Malta" y similares
Medidas LxLD (cm)	De 70x70 a 72x72	A partir de 72x72	De 75x75 a 87x87
Apertura (cm)	38-40	40	36-55

Para fabricación de curvas a medida, consultar a nuestro Customer Service.

EC-290 1 Fijo de unión ducha (lateral o a continuación).

Vidrio templado 6 mm INCREMENTOS SOBRE TARIFA



Anchura (L) cm	Acrílico				Vidrio transparente				Vidrio transparente Satinado			
	Blanco	Plata	Plata Alto Brillo	Cromo	Blanco	Plata	Plata Alto Brillo	Cromo	Blanco	Plata	Plata Alto Brillo	Cromo
*-70	221 €	243 €	270 €	302 €	221 €	243 €	270 €	302 €	281 €	302 €	329 €	362 €
70-90	238 €	254 €	281 €	313 €	238 €	254 €	281 €	313 €	297 €	313 €	340 €	373 €
90-100	248 €	270 €	292 €	324 €	248 €	270 €	292 €	324 €	308 €	329 €	351 €	383 €
100-110	259 €	281 €	308 €	340 €	259 €	281 €	308 €	340 €	319 €	340 €	367 €	400 €
110-120	275 €	292 €	319 €	351 €	275 €	292 €	319 €	351 €	335 €	351 €	378 €	410 €

Sobre vidrio transparente	
Vidrio especial	+43 €
Vidrio Master Carré	+81 €
imagik	+124 €
Teknoclean EC-290	+32 €

Incremento de transporte por grandes dimensiones: + 90€ netos.

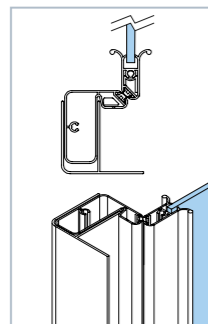
120-160	286 €	308 €	329 €	362 €	286 €	308 €	329 €	362 €	346 €	367 €	389 €	421 €
---------	-------	-------	-------	-------	-------	-------	-------	-------	-------	-------	-------	-------

*Medidas mínimas (L) cm	Aluminio	Vidrio transparente	Imagik y Satinado
Fijo lateral	L de 6,6 a 17,5	L mayor o igual a 17,5	L mayor o igual a 26,5
Fijo a continuación	L de 4,4 a 15	L mayor o igual a 15	L mayor o igual a 34

INFORMACIÓN ADICIONAL

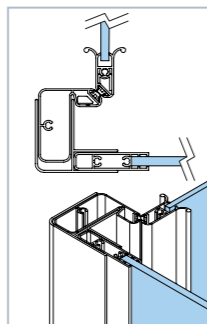
TIPOS DE CIERRE

PERFIL MAGNÉTICO



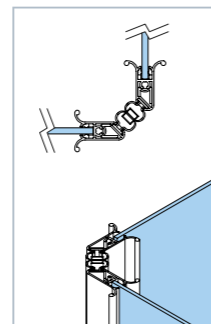
EC-210
EC-211

PERFIL MAGNÉTICO



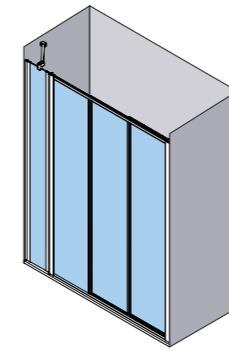
EC-216
EC-217

CIERRE MAGNÉTICO

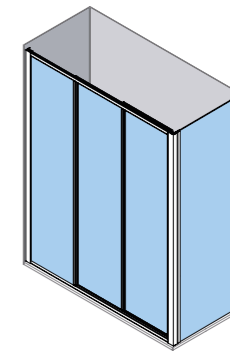


EC-220
EC-226
EC-227

EJEMPLOS DE CONFIGURACIONES CON FIJOS ECODUX



EC-210 + EC-290
Fijo a continuación



EC-216
Fijo lateral

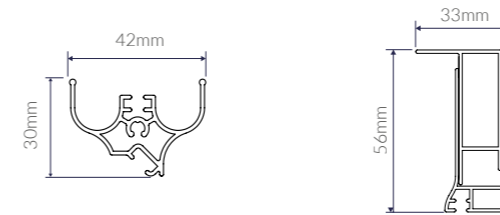
PERFILES VERTICALES



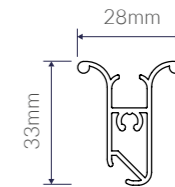
PERFILES VERTICALES EC-260



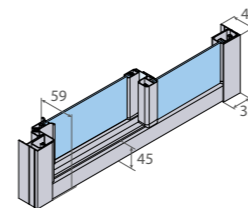
PERFIL VERTICAL Y CIERRE EC-225



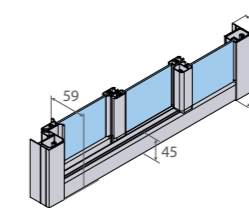
CIERRE ECODUX



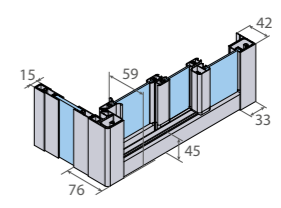
DIMENSIONES PRINCIPALES POR REFERENCIA



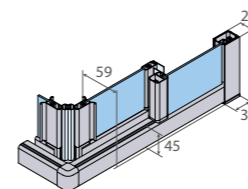
EC-211



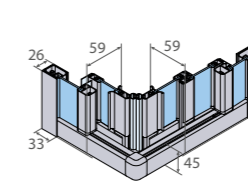
EC-210



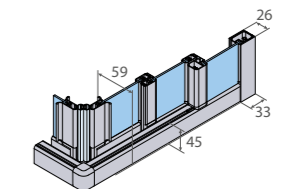
EC-216



EC-220



EC-226



EC-227

*Cotas en mm

 **NOVEDAD**
CONSULTA PROMOCIÓN DE LANZAMIENTO EN WEB

Bisagras enrasadas por la parte interior para facilitar la limpieza.

SERIE GALLERY

ABATIBLE

GA

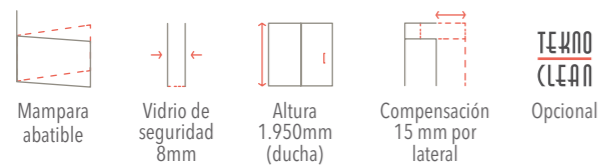
CARACTERÍSTICAS:

- » Mampara para ducha con fijo mas hoja abatible con posibilidad de apertura exterior o interior según modelo.
- » Acabados disponibles: Cromo, Negro, Oro y Blanco mate.
- » Mampara con bisagras enrasadas en el interior entre fijo y puerta.
- » Vidrio de seguridad disponible en 8 mm.
- » Sujeción a pared con perfil con compensación hasta 15 mm.
- » Equipada con cierre magnético o contacto según modelo. Cierre con perfil con imán oculto.
- » Maneta Berlín de serie en el acabado de la mampara.
- » Perfil base en el acabado de la mampara.
- » Teknoclean opcional.

 **100% PERSONALIZABLE**


BLE

CARACTERÍSTICAS DE LA SERIE GALLERY




ACABADOS DISPONIBLES

VIDRIO TEMPLADO 8 mm


VIDRIOS DE TARIFA BASE		VIDRIOS CON INCREMENTO SOBRE TARIFA BASE				
		Vidrio Especial			Master Carré	imagik
		Ácido	Azul	Gris Humo	Master Carré	Impresión digital Imagik**

* Ver opciones de vidrio Satinado en pág. 300 del catálogo general. Posibilidad de Satinados personalizados.
** Ver variedad de decorados en Decorador Virtual online.

BISAGRAS



PERFILERÍA



ACCESORIOS (€/UD)

DE SERIE	SIN COSTE	+70€
Maneta Berlín	Pomo Oslo	Glass Hole
Toallero Viena		Toallero Sidney

* Ver dimensiones de accesorios en pág. 26.

BARRA MULTIPOSICIÓN



AVISOS!

- » Solo se fabricará a medida: hojas abatibles, fijos laterales y fijos a continuación.
- » Altura máxima ducha 2200 mm.
- » Para mamparas de altura superior a 1950 mm, la F máxima no puede ser superior a 750 mm.
- » Para mamparas de altura inferior o igual a 1950 mm, la F máxima no puede ser superior a 820 mm.
- » Compensación frontal de 15 mm por lateral.
- » Imprescindible indicar el lado de anclaje en el pedido.
- » Imprescindible indicar la medida de fijo (L) y hoja (F) en el pedido.
- » Perfil a grados disponible para esta serie.
- » El retranqueo de la mampara lo determina el exterior del perfil base.
- » Ver tipos de cierre según configuración en pág. 199.
- » En mamparas con altura inferior a 1650 mm, la altura de la maneta será 600 mm. En mamparas con altura superior a 1650 mm, la maneta se centrará en el vidrio.
- » Ancho de vidrio mínimo para imagik 380mm.
- » Imagik personalizado. Consultar viabilidad técnica de su propuesta.
- » Cualquier vidrio de ancho superior a 1200 mm o guías y perfiles superiores a 2200 mm, supondrá un incremento adicional en tarifa debido a condiciones logísticas especiales. Ver "incrementos sobre tarifa".
- » **Para modelos de bañeras se aplicará un incremento sobre tarifa por altura especial. (Ver Atípica 1).**
- » **I.V.A. no incluido.**

INCREMENTOS SOBRE TARIFA

CONDICIONES LOGÍSTICAS ESPECIALES:

- Incremento para vidrios entre 1200 y 1600 mm. Ver foto pág. 326. **+90 € netos**
- (Para otras medidas, consultar con Customer Service).
- Incremento para guías y perfiles superiores a 2200 mm. **+90 € netos**

ATÍPICA 1: Solicitud de altura para bañeras o modificación de altura estándar. Solicitud de modificaciones que requieran estudio técnico y desarrollo de planimetría. **+45 €**

ATÍPICA 2: Solicitud de romo. Solicitud de modificación en la distribución de hoja y/o fijo de manera no uniforme. **+65 €**

ATÍPICA 3: Solicitud de formas especiales en el vidrio a modo de escote* o fresado. Uniones para fijación a pared con perfiles "a grados", ver pág. 30. Uniones especiales entre mamparas y/o acoples entre productos en ángulo. Solicitud de vidrio o acrílico con perfilera irregular o con caída. **+135 €**

ATÍPICA 4: Cualquier otro cambio, propuesta de modificación o personalización no recogida en los incrementos anteriores, debe ser consultada y ofertada con antelación con nuestro departamento de Customer Service. **a consultar**

ATÍPICA 5: KONVERT. Solicitud de configuraciones con mamparas y soluciones personalizadas, que requieren estudio y planimetría, no indicadas en tarifa. **+220 €**

ATÍPICA 6: Cambio de color y/o posición de **IMAGIK** o posición en **SATINADO**. **+65 €**

ATÍPICA 7: Solicitud de **IMAGIK** o **SATINADO** personalizado**. **+280 €**

*En el caso de necesitar un perfil embellecedor de aluminio para cubrir a modo de remate los escotes o fresados, ver información en "Infotek" pág. 327.
**La imagen facilitada deberá tener unos requisitos mínimos de calidad y tamaño para poder ser reproducida por el sistema de impresión IMAGIK, aconsejable diseños en formato vectorial, o imágenes rasterizadas con calidad mínima 300 ppp y tamaño a escala 1:1 a reproducir. En el caso de requerir algún efecto o acabado especial, consultar posibilidades, viabilidad técnica y oferta económica personalizada.

Ver esquemas explicativos de cada caso en INFOTEK (pág. 326).

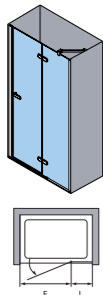
PLATOS A RAS DE SUELO	NIVEL DE ESTANQUEIDAD
<p>Ver información de platos a ras de suelo en la página 331 del catálogo general.</p> <p>Indicar en el pedido si la mampara va a colocarse sobre plato a ras de suelo.</p>	<p>NIVEL 2</p> <p>Espacio de ducha con perfiles reducidos. Mayor elegancia y diseño. No se garantiza hermetismo. Posible aparición de salpicaduras.</p>

PARA MODELOS DE BAÑERA SE APLICARÁ UN INCREMENTO POR ALTURA ESPECIAL (VER ATÍPICA 1)

GA-206 Frontal 1 hoja abatible sobre fijo.

Vidrio templado 8 mm

INCREMENTOS SOBRE TARIFA



Anchura (F+L) cm	Vidrio transparente		Vidrio transparente Satinado	
	Cromo / Negro / Blanco Mate	Oro Mate	Cromo / Negro / Blanco Mate	Oro Mate
70-90	1.004 €	1.042 €	1.123 €	1.161 €
90-120	1.021 €	1.058 €	1.139 €	1.177 €
120-150	1.031 €	1.069 €	1.150 €	1.188 €
150-180	1.042 €	1.080 €	1.161 €	1.199 €
180-200	1.058 €	1.096 €	1.177 €	1.215 €

Sobre vidrio transparente

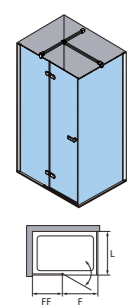
Vidrio especial	+86 €
Vidrio Master Carré	+162 €
imagil	+254 €
Teknoclean GA-206	+59 €

Dimensiones fijas de L=300, 450, 600, 900 o 1200mm.
Fabricación mín. de F=41 cm y L=30 cm. Fabricación máx. de F=89 cm y L=120 cm.
Apertura exterior.

GA-216 1 Hoja abatible sobre fijo + 1 lateral fijo.

Vidrio templado 8 mm

INCREMENTOS SOBRE TARIFA



Anchura (F+FF+L) cm	Vidrio transparente		Vidrio transparente Satinado	
	Cromo / Negro / Blanco Mate	Oro Mate	Cromo / Negro / Blanco Mate	Oro Mate
110-140	1.355 €	1.382 €	1.490 €	1.517 €
140-170	1.372 €	1.404 €	1.507 €	1.539 €
170-200	1.393 €	1.420 €	1.528 €	1.555 €
200-230	1.409 €	1.442 €	1.544 €	1.577 €
230-260	1.431 €	1.458 €	1.566 €	1.593 €

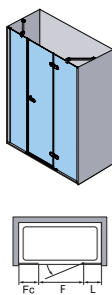
Sobre vidrio transparente

Vidrio especial	+130 €
Vidrio Master Carré	+243 €
imagil	+313 €
Teknoclean GA-216	+76 €

Dimensiones fijas de FF=300, 450, 600, 900 o 1200mm.
Ancho máx. para F=85 cm.
FF mín.=30 cm. F mín.=36 cm. L mín.=15 cm.
Apertura interior y exterior.

GA-209 1 Hoja abatible sobre fijo + 1 fijo a continuación.

INCREMENTOS SOBRE TARIFA



Anchura (LL+F+L) cm	Vidrio transparente		Vidrio transparente Satinado	
	Cromo / Negro / Blanco Mate	Oro Mate	Cromo / Negro / Blanco Mate	Oro Mate
110-140	1.355 €	1.382 €	1.490 €	1.517 €
140-170	1.366 €	1.399 €	1.501 €	1.534 €
170-200	1.377 €	1.409 €	1.512 €	1.544 €
200-230	1.393 €	1.420 €	1.528 €	1.555 €
230-260	1.404 €	1.436 €	1.539 €	1.571 €

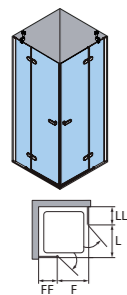
Sobre vidrio transparente

Vidrio especial	+130 €
Vidrio Master Carré	+243 €
imagil	+313 €
Teknoclean GA-209	+76 €

Dimensiones fijas de L=300, 450, 600, 900 o 1200mm.
Apertura exterior o interior.
Ancho mín. de F o L=36 cm. Ancho máx. para F o L=83 cm.
Fabricación mín. de Fc=30 cm. Fabricación máx. de FF o LL=120 cm.

GA-213 Apertura vértice. 2 Hojas abatibles + 2 fijas.

INCREMENTOS SOBRE TARIFA



Anchura (FF+F+L+LL) cm	Vidrio transparente		Vidrio transparente Satinado	
	Cromo / Negro / Blanco Mate	Oro Mate	Cromo / Negro / Blanco Mate	Oro Mate
140-170	1.674 €	1.706 €	1.836 €	1.868 €
170-200	1.685 €	1.717 €	1.847 €	1.879 €
200-230	1.701 €	1.733 €	1.863 €	1.895 €
230-260	1.712 €	1.744 €	1.874 €	1.906 €
260-290	1.723 €	1.755 €	1.885 €	1.917 €

Sobre vidrio transparente

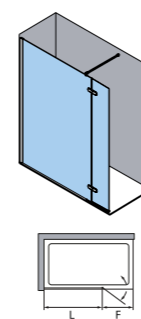
Vidrio especial	+178 €
Vidrio Master Carré	+329 €
imagil	+378 €
Teknoclean GA-213	+92 €

Dimensiones fijas de FF y LL=300, 450, 600, 900 o 1200mm.
Ancho mín. de F o L=26 cm. Ancho máx. para F o L=85 cm.
Fabricación mín. de FF o LL=30 cm. Fabricación máx. de FF o LL=120 cm.
Apertura exterior.

GA-240 Frontal 1 hoja fija + 1 hoja abatible

Vidrio templado 8 mm

INCREMENTOS SOBRE TARIFA



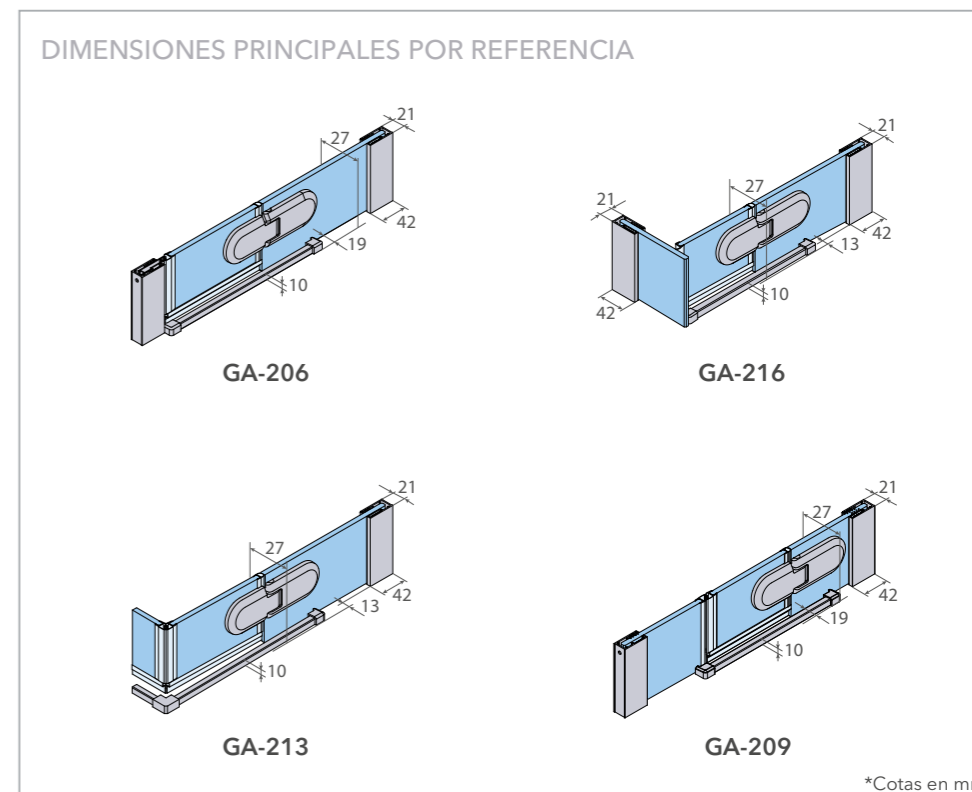
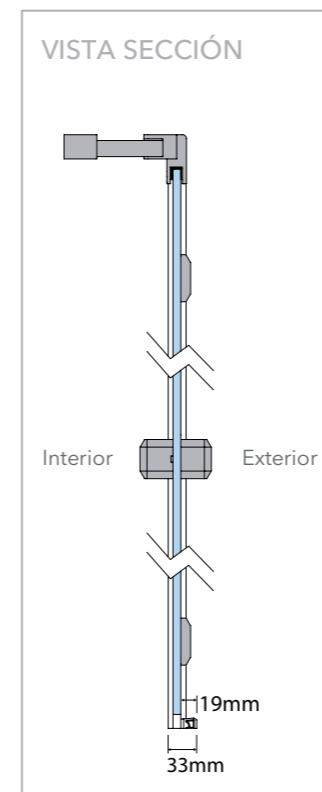
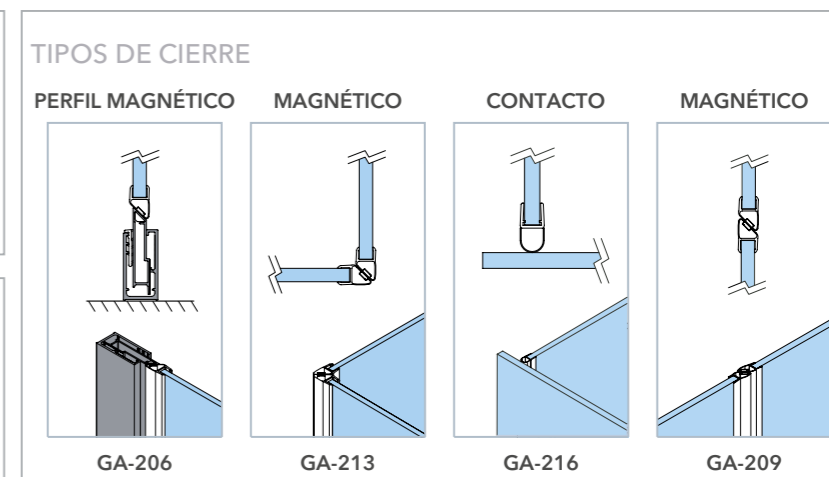
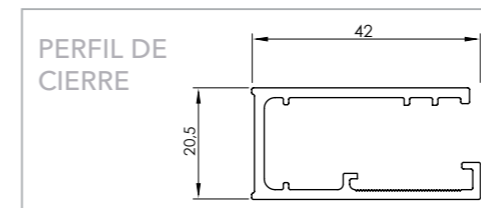
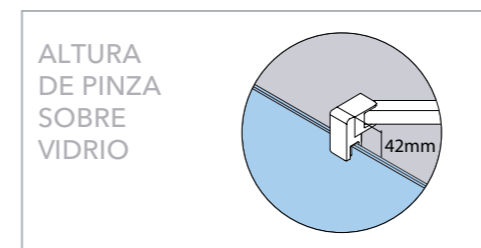
Anchura (cm)		Vidrio transparente		Vidrio transparente Satinado	
(L)	(F)	Cromo / Negro / Blanco Mate	Oro Mate	Cromo / Negro / Blanco Mate	Oro Mate
60	35	1.015 €	1.053 €	1.134 €	1.172 €
90	35	1.031 €	1.069 €	1.150 €	1.188 €
120	35	1.053 €	1.091 €	1.172 €	1.210 €

Sobre vidrio transparente

Vidrio especial	+86 €
Vidrio Master Carré	+162 €
imagil	+254 €
Teknoclean GA-240	+59 €

Sin maneta y sin romo.
Percha integrada opcional.
Apertura interior y exterior.

INFORMACIÓN ADICIONAL



*Cotas en mm

SERIE GALARDONADA CON EL
PRESTIGIOSO PREMIO DE DISEÑO:

if DESIGN AWARD 2020



SERIE

KEYSY

ABATIBLE

CARACTERÍSTICAS:

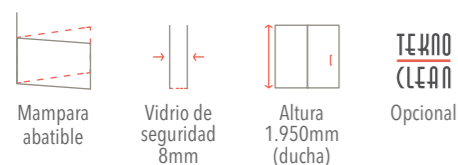
- » Mampara para ducha con hojas abatibles.
- » Vidrio de seguridad de 8 mm.
- » Compensación según modelos.
- » Piezas metálicas en acabado Cromo Brillo.
- » Equipada con cierre magnético o de contacto. Perfil de cierre magnético con imán oculto.
- » Perfil base acabado Cromo Brillo.
- » Apertura con elevación.
- » Apertura interior y/o exterior según modelos.
- » Maneta London de serie acabado Cromo Brillo.
- » Fácil limpieza.
- » Teknoclean opcional.

 100%
PERSONALIZABLE



BLE

CARACTERÍSTICAS DE LA SERIE KEISY




ACABADOS DISPONIBLES

VIDRIO TEMPLADO 8 mm



* Ver opciones de vidrio Satinado en pág. 300 del catálogo general. Posibilidad de Satinados personalizados.
** Ver variedad de decorados en Decorador Virtual online.

PERFILERÍA



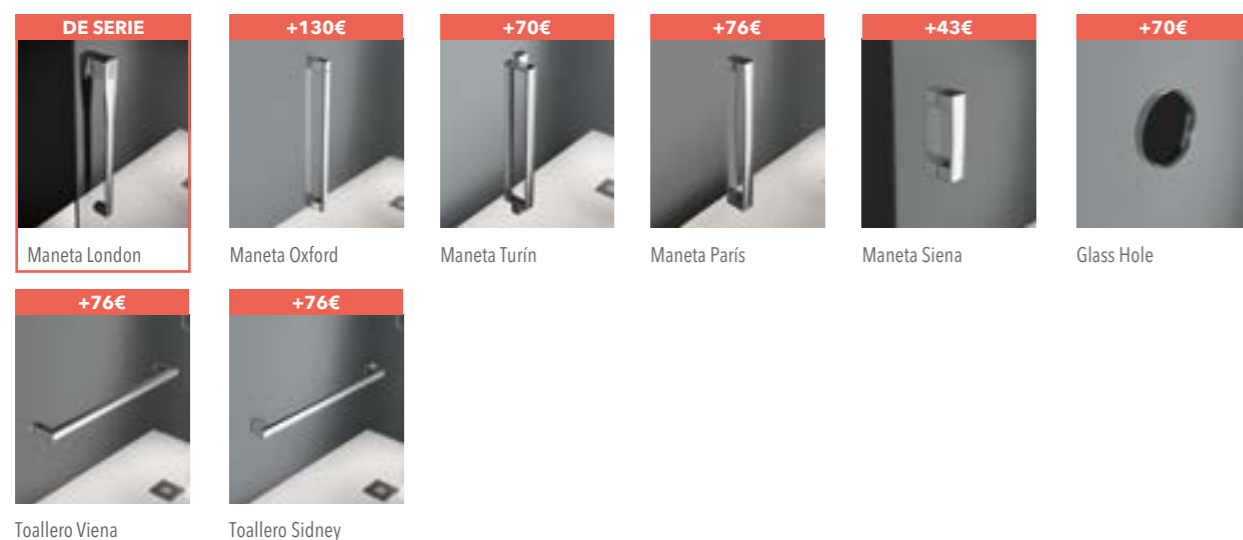
* Para estos acabados de perifería: manetas, pomos, toalleros, barras, embellecedores y perfiles base se suministrarán en Cromo Brillo.

BARRAS



Cromo Brillo

ACCESORIOS (€/UD)



* Ver dimensiones de accesorios en pág. 26.

AVISOS!

- » Altura máxima ducha 2100 mm.
- » Dimensión mínima de solape 47 mm en modelos KE-206 y KE-216.
- » Dimensión máxima de solape 147 mm en modelos KE-206 y KE-216.
- » Si no se especifica en el pedido, por defecto, los modelos de mampara KE-206 y KE-216 se suministrarán con solape de 68 mm.
- » Compensación de perfiles de 20 mm con expansores en modelos KE-210, KE-207, KE-208, KE-205 y KE-220.
- » Compensación de hoja de 20 mm a más y 80 mm a menos en modelos KE-206 y KE-216.
- » Compensación de perfil fijo 20 mm.
- » Cierre magnético y contacto para frontales y fijo lateral.
- » La mampara no es reversible.
- » El plato a ras de suelo puede ocasionar un cambio en la dimensión de la mampara.
- » Imagik personalizado. Consultar viabilidad técnica de su propuesta. Para modelos KE-206 y KE-216 consultar compatibilidad de decorados.
- » Cualquier vidrio superior a 1200 mm o guías y perfiles superiores a 2200 mm, supondrá un incremento adicional en tarifa debido a condiciones logísticas especiales. Ver "incrementos sobre tarifa".
- » **Para modelos de bañeras se aplicará un incremento sobre tarifa por altura especial. (Ver Atípica 1).**
- » **I.V.A. no incluido.**

INCREMENTOS SOBRE TARIFA

CONDICIONES LOGÍSTICAS ESPECIALES:

- Incremento para vidrios entre 1200 y 1600 mm. Ver foto pág. 326. **+90 € netos**
(Para otras medidas, consultar con Customer Service).
- Incremento para guías y perfiles superiores a 2200 mm. **+90 € netos**

ATÍPICA 1: Solicitud de altura para bañeras o modificación de altura estándar. Solicitud de modificaciones que requieran estudio técnico y desarrollo de planimetría. **+45 €**

ATÍPICA 2: Solicitud de romo. Solicitud de modificación en la distribución de hoja y/o fijo de manera no uniforme. **+65 €**

ATÍPICA 3: Solicitud de formas especiales en el vidrio a modo de escote* o fresado. Uniones para fijación a pared con perfiles "a grados", ver pág. 30. Uniones especiales entre mamparas y/o acoples entre productos en ángulo. Solicitud de vidrio o acrílico con perifería irregular o con caída. **+135 €**

ATÍPICA 4: Cualquier otro cambio, propuesta de modificación o personalización no recogida en los incrementos anteriores, debe ser consultada y ofertada con antelación con nuestro departamento de Customer Service. **a consultar**

ATÍPICA 5: KONVERT. Solicitud de configuraciones con mamparas y soluciones personalizadas, que requieren estudio y planimetría, no indicadas en tarifa. **+220 €**

ATÍPICA 6: Cambio de color y/o posición de **IMAGIK** o posición en **SATINADO**. **+65 €**

ATÍPICA 7: Solicitud de **IMAGIK** o **SATINADO** personalizado**. **+280 €**

*En el caso de necesitar un perfil embellecedor de aluminio para cubrir a modo de remate los escotes o fresados, ver información en "Infotek" pág. 327.
**La imagen facilitada deberá tener unos requisitos mínimos de calidad y tamaño para poder ser reproducida por el sistema de impresión IMAGIK, aconsejable diseños en formato vectorial, o imágenes rasterizadas con calidad mínima 300 ppp y tamaño a escala 1:1 a reproducir. En el caso de requerir algún efecto o acabado especial, consultar posibilidades, viabilidad técnica y oferta económica personalizada.

Ver esquemas explicativos de cada caso en INFOTEK (pág. 326).

PLATOS A RAS DE SUELO

Ver información de platos a ras de suelo en la página 331 del catálogo general.

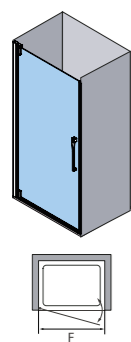
Indicar en el pedido si la mampara va a colocarse sobre plato a ras de suelo.

NIVEL DE ESTANQUEIDAD

NIVEL 2

Espacio de ducha con perfiles reducidos. Mayor elegancia y diseño. No se garantiza hermetismo. Posible aparición de salpicaduras.

PARA MODELOS DE BAÑERA SE APLICARÁ UN INCREMENTO POR ALTURA ESPECIAL (VER ATÍPICA 1)

**KE-210** Frontal 1 hoja abatible.

Vidrio templado 8 mm INCREMENTOS SOBRE TARIFA

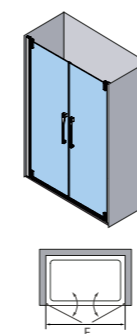
Anchura (F) cm	Apertura (cm)	Vidrio transparente				Vidrio transparente Satinado			
		Blanco	Plata	Plata Alto Brillo	Cromo	Blanco	Plata	Plata Alto Brillo	Cromo
47-55	33-43	464 €	518 €	545 €	599 €	524 €	578 €	605 €	659 €
55-70	43-58	486 €	535 €	567 €	616 €	545 €	594 €	626 €	675 €
70-85	58-73	502 €	556 €	583 €	637 €	562 €	616 €	643 €	697 €
85-100	73-88	524 €	572 €	605 €	653 €	583 €	632 €	664 €	713 €

Fabricación mínima de F= 47 cm. Fabricación máxima de F= 100 cm.
Apertura interior y exterior.
Compensación de perfil 20 mm.

Sobre vidrio transparente	
Vidrio especial	+43 €
Vidrio Master Carré	+81 €
imagik	+124 €
Teknoclean KE-210	+32 €



VIDEO DE INSTALACIÓN
youtu.be/mxyQEi-mFts

**KE-207** Frontal 2 hojas abatibles.

Vidrio templado 8 mm INCREMENTOS SOBRE TARIFA

Anchura (F) cm	Vidrio transparente				Vidrio transparente Satinado			
	Blanco	Plata	Plata Alto Brillo	Cromo	Blanco	Plata	Plata Alto Brillo	Cromo
80-110	826 €	875 €	902 €	950 €	945 €	994 €	1.021 €	1.069 €
110-140	842 €	896 €	918 €	967 €	961 €	1.015 €	1.037 €	1.085 €
140-170	864 €	913 €	940 €	988 €	983 €	1.031 €	1.058 €	1.107 €
170-200	880 €	934 €	956 €	1.004 €	999 €	1.053 €	1.075 €	1.123 €

Fabricación mínima de F= 80 cm. Fabricación máxima de F= 200 cm.
Apertura interior y exterior.
Compensación de perfil 20 mm.

Sobre vidrio transparente	
Vidrio especial	+86 €
Vidrio Master Carré	+162 €
imagik	+254 €
Teknoclean KE-207	+59 €

KE-205 Frontal 1 hoja abatible sobre pared + 1 fijo a continuación.

Vidrio templado 8 mm INCREMENTOS SOBRE TARIFA

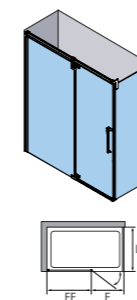
Anchura (F+L) cm	Vidrio transparente				Vidrio transparente Satinado			
	Blanco	Plata	Plata Alto Brillo	Cromo	Blanco	Plata	Plata Alto Brillo	Cromo
55-90	842 €	896 €	918 €	977 €	961 €	1.015 €	1.037 €	1.096 €
90-120	864 €	913 €	940 €	994 €	983 €	1.031 €	1.058 €	1.112 €
120-150	880 €	934 €	956 €	1.015 €	999 €	1.053 €	1.075 €	1.134 €
150-180	902 €	950 €	977 €	1.031 €	1.021 €	1.069 €	1.096 €	1.150 €
180-220	918 €	967 €	994 €	1.053 €	1.037 €	1.085 €	1.112 €	1.172 €

Fabricación mínima de F= 40 cm. Fabricación máxima de F= 100 cm.
Fabricación mínima de L= 15 cm.
Apertura interior y exterior.
Compensación de perfil 20mm.
Imagik disponible para L>27cm.

Sobre vidrio transparente	
Vidrio especial	+86 €
Vidrio Master Carré	+162 €
imagik	+254 €
Teknoclean KE-205	+59 €



VIDEO DE INSTALACIÓN
youtu.be/7mp8kwUzbBI

**KE-216** 1 Hoja abatible sobre fijo + 1 fijo lateral.

Vidrio templado 8 mm INCREMENTOS SOBRE TARIFA

Anchura (FF+F+L) cm	Vidrio transparente				Vidrio transparente Satinado			
	Blanco	Plata	Plata Alto Brillo	Cromo	Blanco	Plata	Plata Alto Brillo	Cromo
110-140	1.102 €	1.150 €	1.177 €	1.231 €	1.237 €	1.285 €	1.312 €	1.366 €
140-170	1.118 €	1.172 €	1.193 €	1.253 €	1.253 €	1.307 €	1.328 €	1.388 €
170-200	1.139 €	1.188 €	1.215 €	1.269 €	1.274 €	1.323 €	1.350 €	1.404 €
200-230	1.156 €	1.210 €	1.231 €	1.291 €	1.291 €	1.345 €	1.366 €	1.426 €
230-260	1.177 €	1.226 €	1.253 €	1.307 €	1.312 €	1.361 €	1.388 €	1.442 €

Fabricación mínima de F= 40 cm y FF= 31 cm. Fabricación máxima de F= 85 cm y FF= 100 cm.
L (mín)=36 cm. L (máx)=160 cm.
Apertura exterior.
Compensación de vidrio 100 mm. Consultar esquema en información adicional.

Sobre vidrio transparente	
Vidrio especial	+130 €
Vidrio Master Carré	+243 €
imagik	+313 €
Teknoclean KE-216	+76 €

KE-206 Frontal 1 hoja abatible sobre fijo.

Vidrio templado 8 mm INCREMENTOS SOBRE TARIFA


Anchura (F+L) cm	Vidrio transparente				Vidrio transparente Satinado			
	Blanco	Plata	Plata Alto Brillo	Cromo	Blanco	Plata	Plata Alto Brillo	Cromo
71-90	880 €	934 €	956 €	1.015 €	999 €	1.053 €	1.075 €	1.134 €
90-120	902 €	950 €	977 €	1.031 €	1.021 €	1.069 €	1.096 €	1.150 €
120-150	918 €	967 €	994 €	1.053 €	1.037 €	1.085 €	1.112 €	1.172 €
150-180	940 €	988 €	1.015 €	1.069 €	1.058 €	1.107 €	1.134 €	1.188 €

Fabricación mínima de F= 40 cm y L=31 cm.
Fabricación máxima de F= 85 cm y L= 100 cm.
Apertura exterior.
Compensación de vidrio 100 mm. Consultar esquema en información adicional.

Sobre vidrio transparente	
Vidrio especial	+86 €
Vidrio Master Carré	+162 €
imagik	+254 €
Teknoclean KE-206	+59 €



VIDEO DE INSTALACIÓN
youtu.be/OAmjT02Eajs

**KE-220** Apertura vértice. 2 Hojas abatibles.

Vidrio templado 8 mm INCREMENTOS SOBRE TARIFA

Anchura (LI+LD) cm	Vidrio transparente				Vidrio transparente Satinado			
	Blanco	Plata	Plata Alto Brillo	Cromo	Blanco	Plata	Plata Alto Brillo	Cromo
80-110	826 €	875 €	902 €	950 €	945 €	994 €	1.021 €	1.069 €
110-140	842 €	896 €	918 €	967 €	961 €	1.015 €	1.037 €	1.085 €
140-170	864 €	913 €	940 €	988 €	983 €	1.031 €	1.058 €	1.107 €
170-200	880 €	934 €	956 €	1.004 €	999 €	1.053 €	1.075 €	1.123 €


Fabricación mínima de LI o LD= 40 cm. Fabricación máxima de LI o LD=100cm
Apertura exterior.
Compensación de perfil 20mm.

Sobre vidrio transparente	
Vidrio especial	+86 €
Vidrio Master Carré	+162 €
imagik	+254 €
Teknoclean KE-220	+59 €

TARIFA

KE-208 1 Hoja abatible sobre pared + 1 fijo lateral.

Vidrio templado 8 mm INCREMENTOS SOBRE TARIFA



Anchura (L+F) cm	Vidrio templado 8 mm							
	Vidrio transparente				Vidrio transparente Satinado			
	Blanco	Plata	Plata Alto Brillo	Cromo	Blanco	Plata	Plata Alto Brillo	Cromo
55-90	842 €	896 €	918 €	977 €	961 €	1.015 €	1.037 €	1.096 €
90-120	864 €	913 €	940 €	994 €	983 €	1.031 €	1.058 €	1.112 €
120-150	880 €	934 €	956 €	1.015 €	999 €	1.053 €	1.075 €	1.134 €
150-180	902 €	950 €	977 €	1.031 €	1.021 €	1.069 €	1.096 €	1.150 €
180-220	918 €	967 €	994 €	1.053 €	1.037 €	1.085 €	1.112 €	1.172 €

Sobre vidrio transparente	
Vidrio especial	+86 €
Vidrio Master Carré	+162 €
imagik	+254 €
Teknoclean KE-208	+59 €

Fabricación mínima de F= 40 cm. Fabricación máxima de F= 100 cm.
L mín= 15 cm. L máx= 160 cm.
Apertura interior y exterior.
Compensación de perfil 20 mm.
Imagik disponible para L>27,7cm.

INFORMACIÓN ADICIONAL

SOLAPES KE-206 Y KE-216

Máximo solape
Compensado -80mm

148 mm

Solape estándar
(sin compensar)

68 mm

Mínimo solape
Compensado +20mm

48 mm

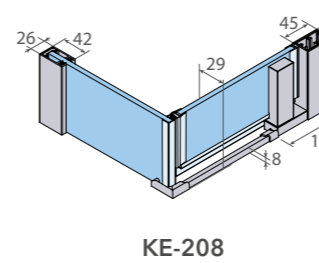
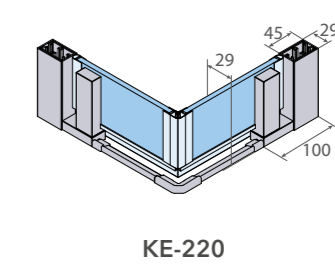
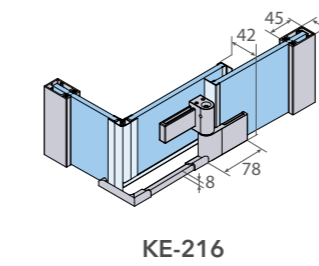
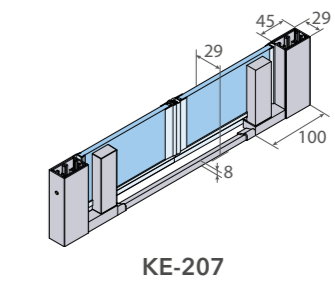
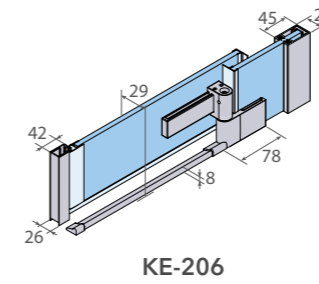
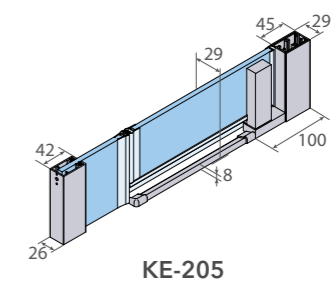
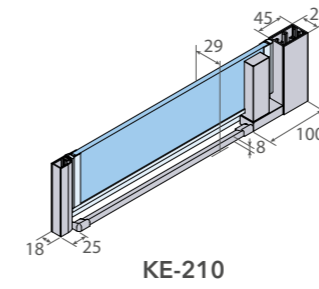
VISTA DE SECCIÓN KE-206 Y KE-216

VISTA DE SECCIÓN KE-210

VISTA DE DETALLE BISAGRA KE-206 Y KE-216

VISTA DE DETALLE BISAGRA KE-210

DIMENSIONES PRINCIPALES POR REFERENCIA



*Cotas en mm


TIPOS DE CIERRE

MAGNÉTICO	PERFIL MAGNÉTICO	MAGNÉTICO	PERFIL MAGNÉTICO	MAGNÉTICO
Apertura int/ext KE-205 KE-207	Apertura exterior KE-206	Apertura int/ext KE-208	Apertura int/ext KE-210	Apertura exterior KE-216 KE-220

SERIE NEWGLASS ABATIBLES

CARACTERÍSTICAS:

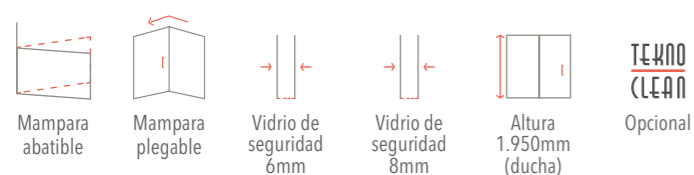
- » Mampara para modelos abatibles o plegables. Posibilidad de apertura exterior o interior.
- » Vidrio de seguridad disponible en 6 u 8 mm.
- » Bisagras y soportes con compensación frontal ± 2 mm.
- » Posibilidad de sustituir soporte de fijos por perfil a pared, con compensación hasta 15 mm.
- » Perfil base acabado Cromo Brillo o Negro.
- » Equipada con cierre magnético o de contacto.
- » Bisagras y barras estabilizadoras multiposición en acabado Cromo Brillo o Negro.
- » Modelos plegables con bisagra magnética que asegura el posicionamiento a 180° de las hojas plegables.
- » Maneta Siena de serie en acabado Cromo Brillo o Negro.
- » Consulta accesorios opcionales de la serie en las páginas de tarifa.
- » Esta serie dispone de plantillas de marcaje para facilitar la instalación (solo en alturas estándares).
- » Teknoclean opcional.


**100%
PERSONALIZABLE**




**PLEGGA
BLES**

CARACTERÍSTICAS DE LA SERIE NEWGLASS



ACABADOS DISPONIBLES

VIDRIO TEMPLADO 6 mm u 8 mm

VIDRIOS DE TARIFA BASE



Transparente
Transparente con Satinado*

VIDRIOS CON INCREMENTO SOBRE TARIFA BASE

Vidrio Especial



Ácido
Carglass (Solo para 6mm)
Azul
Gris Humo

Master Carré



Master Carré

imagik




Impresión digital Imagik**

* Ver opciones de vidrio Satinado en pág. 300 del catálogo general. Posibilidad de Satinados personalizados.
** Ver variedad de decorados en Decorador Virtual online.

BISAGRAS



Cromo Brillo



Negro

PERFIL



Cromo Brillo



Negro

ACCESORIOS (€/UD)



Maneta Siena +130€ Maneta London +130€ Maneta Oxford +76€ Maneta París +70€ Maneta Turín +70€ Maneta Mónaco +70€ Maneta Nantes +43€



Pomo Oslo SIN COSTE Pomo Sofía SIN COSTE Glass Hole +70€ Toallero Viena +76€ Toallero Sidney +76€

* Ver dimensiones de accesorios en pág. 26.

BARRA MULTIPOSICIÓN



Cromo Brillo Negro

AVISOS!

- » Posibilidad de sustituir los soportes a pared de los fijos por perfil a pared, con una compensación de hasta 15 mm. Sin incremento de precio.
- » Altura máxima para mampara con fijos con perfil a pared o perfil de cierre acabado Cromo Brillo 2000 mm. Acabado Negro 2200 mm.
- » Altura máxima para mamparas con bisagras 2200 mm.
- » Ancho máximo de hoja abatible en ducha: 1000 mm.
- » Compensación frontal de ± 2 mm para bisagras y soportes.
- » Imprescindible indicar el lado de anclaje en el pedido. En modelos con combinaciones de fijos y hoja, incluir la medida de cada uno.
- » Imprescindible indicar el sentido de la apertura (interior o exterior).
- » En modelos abatibles, si no indica lo contrario la mampara se suministrará con vidrio de 6 mm de espesor, bisagras en acabado Cromo Brillo y fijos con soportes a pared.
- » En modelos plegables, si no se indica lo contrario la mampara se suministrará con vidrio de 6 mm de espesor, fijos con soportes a pared y apertura interior.
- » Si no se indica lo contrario las hojas plegables son de igual medida.
- » La dimensión de la mampara la determina el exterior del perfil base. Ver esquema pág. 331.
- » Ver tipos de cierre según altura en pág. 229.
- » En mamparas con altura inferior a 1650 mm, la altura de la maneta será 600 mm. En mamparas con altura superior a 1650 mm, la maneta se centrará en el vidrio.
- » El plato a ras de suelo puede ocasionar un cambio en la dimensión de la mampara.
- » Imagik personalizado. Consultar viabilidad técnica de su propuesta.
- » Cualquier vidrio superior a 1200 mm o guías y perfiles superiores a 2200 mm, supondrá un incremento adicional en tarifa debido a condiciones logísticas especiales. Ver "incrementos sobre tarifa".
- » **Para modelos de bañeras se aplicará un incremento sobre tarifa por altura especial. (Ver Atípica 1).**
- » **I.V.A. no incluido.**

INCREMENTOS SOBRE TARIFA

CONDICIONES LOGÍSTICAS ESPECIALES:

- Incremento para vidrios entre 1200 y 1600 mm. Ver foto pág. 326. **+90 € netos**
- (Para otras medidas, consultar con Customer Service).
- Incremento para guías y perfiles superiores a 2200 mm. **+90 € netos**

ATÍPICA 1: Solicitud de altura para bañeras o modificación de altura estándar. Solicitud de modificaciones que requieran estudio técnico y desarrollo de planimetría. **+45 €**

ATÍPICA 2: Solicitud de romo. Solicitud de modificación en la distribución de hoja y/o fijo de manera no uniforme. **+65 €**

ATÍPICA 3: Solicitud de formas especiales en el vidrio a modo de escote* o fresado. Uniones para fijación a pared con perfiles "a grados", ver pág. 30. Uniones especiales entre mamparas y/o acoples entre productos en ángulo. Solicitud de vidrio o acrílico con perfilera irregular o con caída. **+135 €**

ATÍPICA 4: Cualquier otro cambio, propuesta de modificación o personalización no recogida en los incrementos anteriores, debe ser consultada y ofertada con antelación con nuestro departamento de Customer Service. **a consultar**

ATÍPICA 5: KONVERT. Solicitud de configuraciones con mamparas y soluciones personalizadas, que requieren estudio y planimetría, no indicadas en tarifa. **+220 €**

ATÍPICA 6: Cambio de color y/o posición de **IMAGIK** o posición en **SATINADO**. **+65 €**

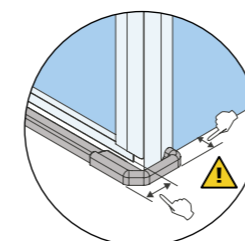
ATÍPICA 7: Solicitud de **IMAGIK** o **SATINADO** personalizado**. **+280 €**

*En el caso de necesitar un perfil embellecedor de aluminio para cubrir a modo de remate los escotes o fresados, ver información en "Infotek" pág. 327.

**La imagen facilitada deberá tener unos requisitos mínimos de calidad y tamaño para poder ser reproducida por el sistema de impresión IMAGIK, aconsejable diseños en formato vectorial, o imágenes rasterizadas con calidad mínima 300 ppp y tamaño a escala 1:1 a reproducir. En el caso de requerir algún efecto o acabado especial, consultar posibilidades, viabilidad técnica y oferta económica personalizada.

Ver esquemas explicativos de cada caso en INFOTEK (pág. 326).

PLATOS A RAS DE SUELO

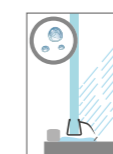


Ver información de platos a ras de suelo en la página 331 del catálogo general.

Indicar en el pedido si la mampara va a colocarse sobre plato a ras de suelo.

NIVEL DE ESTANQUEIDAD

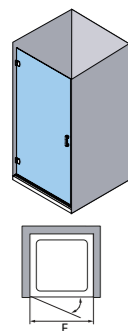
NIVEL 2



Espacio de ducha con perfiles reducidos. Mayor elegancia y diseño. No se garantiza hermetismo. Posible aparición de salpicaduras.

PARA MODELOS DE BAÑERA SE APLICARÁ UN INCREMENTO POR ALTURA ESPECIAL (VER ATÍPICA 1)

TARIFA MODELOS ABATIBLES



NG-210 Frontal 1 hoja abatible.

Anchura (F) cm	Apertura (cm)	Vidrio templado (6 mm)		Vidrio templado (8 mm)	
		Vidrio transparente	Vidrio transparente Satinado	Vidrio transparente	Vidrio transparente Satinado
		Cromo / Negro	Cromo / Negro	Cromo / Negro	Cromo / Negro
40-55	33-48	410 €	470 €	443 €	502 €
55-70	48-63	421 €	481 €	454 €	513 €
70-85	63-78	432 €	491 €	464 €	524 €
85-100	78-93	448 €	508 €	481 €	540 €
100-110	93-103	459 €	518 €	-	-

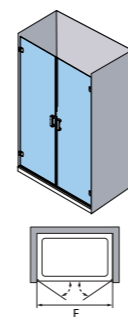
En mamparas con altura inferior a 1650 mm, la altura de la maneta será 600 mm. En mamparas con altura superior a 1650 mm, la maneta se centrará en el vidrio.

INCREMENTOS SOBRE TARIFA

Sobre vidrio transparente	
Vidrio especial	+43 €
Vidrio Master Carré	+81 €
imagik	+124 €
Teknoclean NG-210	+32 €



VIDEO DE INSTALACIÓN
youtu.be/L9EjRCwK_s



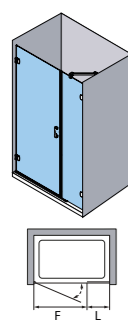
NG-207 Frontal 2 hojas abatibles.

Anchura (F) cm	Apertura (cm)	Vidrio templado (6 mm)		Vidrio templado (8 mm)	
		Vidrio transparente	Vidrio transparente Satinado	Vidrio transparente	Vidrio transparente Satinado
		Cromo / Negro	Cromo / Negro	Cromo / Negro	Cromo / Negro
51-80	42-72	734 €	853 €	810 €	929 €
80-110	72-102	751 €	869 €	826 €	945 €
110-140	102-132	761 €	880 €	837 €	956 €
140-170	132-162	772 €	891 €	848 €	967 €
170-200	162-192	788 €	907 €	864 €	983 €

Ancho máximo de hoja abatible para vidrio de 6 mm=110 cm.
Ancho máximo de hoja abatible para vidrio de 8 mm=100 cm.
Imagik disponible para F>54cm.

INCREMENTOS SOBRE TARIFA

Sobre vidrio transparente	
Vidrio especial	+86 €
Vidrio Master Carré	+162 €
imagik	+254 €
Teknoclean NG-207	+59 €



NG-205 Frontal 1 hoja abatible sobre pared + 1 fija.

Anchura (F+L) cm	Vidrio templado (6 mm)		Vidrio templado (8 mm)	
	Vidrio transparente	Vidrio transparente Satinado	Vidrio transparente	Vidrio transparente Satinado
	Cromo / Negro	Cromo / Negro	Cromo / Negro	Cromo / Negro
61-90	783 €	902 €	837 €	956 €
90-120	794 €	913 €	848 €	967 €
120-150	805 €	923 €	864 €	983 €
150-180	821 €	940 €	875 €	994 €
180-220	832 €	950 €	886 €	1.004 €

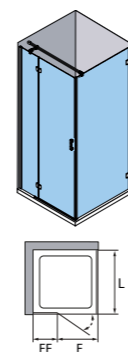
Fabricación mín. de F=40 cm y L=21,4 cm. Fabricación máx. de F=100 cm (8 mm) o F=110 (6 mm) y L=160 cm. Imagik disponible para L>26,4cm.

INCREMENTOS SOBRE TARIFA

Sobre vidrio transparente	
Vidrio especial	+86 €
Vidrio Master Carré	+162 €
imagik	+254 €
Teknoclean NG-205	+59 €



VIDEO DE INSTALACIÓN
youtu.be/dt-UMY4vkrU



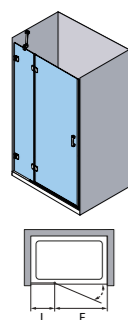
NG-216 1 Hoja abatible sobre fijo + 1 lateral fijo.

Anchura (F+FF+L) cm	Vidrio templado (6 mm)		Vidrio templado (8 mm)	
	Vidrio transparente	Vidrio transparente Satinado	Vidrio transparente	Vidrio transparente Satinado
	Cromo / Negro	Cromo / Negro	Cromo / Negro	Cromo / Negro
110-140	1.080 €	1.215 €	1.172 €	1.307 €
140-170	1.096 €	1.231 €	1.183 €	1.318 €
170-200	1.107 €	1.242 €	1.193 €	1.328 €
200-230	1.118 €	1.253 €	1.210 €	1.345 €
230-260	1.134 €	1.269 €	1.220 €	1.355 €

Ancho máximo para hoja: 100 cm (8 mm) o 110 cm (6 mm).
FF mín= 23,1 cm. F mín= 40 cm. L mín= 23,8 cm.
Apertura interior solo con cierre contacto.
Cuando el fijo va sobre el muro se suministrará el cierre contacto.
Imagik disponible para FF>28,1cm y L>31,1 cm.

INCREMENTOS SOBRE TARIFA

Sobre vidrio transparente	
Vidrio especial	+130 €
Vidrio Master Carré	+243 €
imagik	+313 €
Teknoclean NG-216	+76 €



NG-206 Frontal 1 hoja abatible sobre fijo.

Anchura (F+L) cm	Vidrio templado (6 mm)		Vidrio templado (8 mm)	
	Vidrio transparente	Vidrio transparente Satinado	Vidrio transparente	Vidrio transparente Satinado
	Cromo / Negro	Cromo / Negro	Cromo / Negro	Cromo / Negro
63-90	810 €	929 €	875 €	994 €
90-120	826 €	945 €	886 €	1.004 €
120-150	837 €	956 €	902 €	1.021 €
150-180	848 €	967 €	913 €	1.031 €
180-220	864 €	983 €	923 €	1.042 €


Fabricación mín. de F=40 cm y L=23,1 cm. Fabricación máx. de F=100 cm (8 mm) o F=110 (6 mm) y L=160 cm. Imagik disponible para L>28,1cm.

INCREMENTOS SOBRE TARIFA

Sobre vidrio transparente	
Vidrio especial	+86 €
Vidrio Master Carré	+162 €
imagik	+254 €
Teknoclean NG-206	+59 €



VIDEO DE INSTALACIÓN
youtu.be/Y_jRF18qT-o



NG-208 1 Hoja abatible sobre pared + 1 lateral fijo.

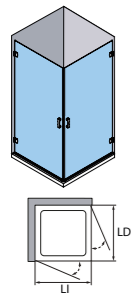
Anchura (F+L) cm	Vidrio templado (6 mm)		Vidrio templado (8 mm)	
	Vidrio transparente	Vidrio transparente Satinado	Vidrio transparente	Vidrio transparente Satinado
	Cromo / Negro	Cromo / Negro	Cromo / Negro	Cromo / Negro
64-90	783 €	902 €	842 €	961 €
90-120	794 €	913 €	859 €	977 €
120-150	805 €	923 €	869 €	988 €
150-180	821 €	940 €	880 €	999 €
180-220	832 €	950 €	896 €	1.015 €

Fabricación mínima de F=40 cm y L=23,8 cm.
Fabricación máxima de F=100 cm (8 mm) o F=110 (6 mm) y L=160 cm.
Apertura interior solo con cierre contacto.
Cuando el fijo va sobre el muro se suministrará el cierre con contacto.
Imagik disponible para L>31,1cm.

INCREMENTOS SOBRE TARIFA

Sobre vidrio transparente	
Vidrio especial	+86 €
Vidrio Master Carré	+162 €
imagik	+254 €
Teknoclean NG-208	+59 €

NG-220 Apertura vértice. 2 Hojas abatibles.



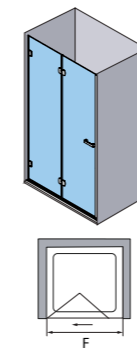
Anchura (LI+LD) cm	Vidrio templado (6 mm)		Vidrio templado (8 mm)	
	Vidrio transparente	Vidrio transparente Satinado	Vidrio transparente	Vidrio transparente Satinado
	Cromo / Negro	Cromo / Negro	Cromo / Negro	Cromo / Negro
80-110	734 €	853 €	799 €	918 €
110-140	751 €	869 €	810 €	929 €
140-170	761 €	880 €	826 €	945 €
170-200	772 €	891 €	837 €	956 €

Fabricación máxima de LI o LD: 100 cm (8 mm) o 110 cm (6 mm).
Fabricación mínima de LI o LD: 25 cm.

INCREMENTOS SOBRE TARIFA

Sobre vidrio transparente	
Vidrio especial	+86 €
Vidrio Master Carré	+162 €
imagik	+254 €
Teknoclean NG-220	+59 €

TARIFA MODELOS PLEGABLES



NG-218 Frontal 2 hojas plegables.

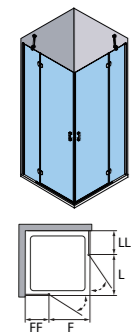
Anchura (F) cm	Vidrio templado (6 mm)		Vidrio templado (8 mm)	
	Vidrio transparente	Vidrio transparente Satinado	Vidrio transparente	Vidrio transparente Satinado
	Cromo / Negro	Cromo / Negro	Cromo / Negro	Cromo / Negro
50-60	902 €	1.021 €	977 €	1.096 €
60-70	913 €	1.031 €	988 €	1.107 €
70-85	923 €	1.042 €	999 €	1.118 €
85-100	940 €	1.058 €	1.015 €	1.134 €
100-110	950 €	1.069 €	-	-

F máxima=110 cm para vidrio de 6 mm.
F máxima=100 cm para vidrio de 8 mm.
Imagik disponible para F>55cm.

INCREMENTOS SOBRE TARIFA

Sobre vidrio transparente	
Vidrio especial	+86 €
Vidrio Master Carré	+162 €
imagik	+254 €
Teknoclean NG-218	+59 €

NG-213 Apertura vértice. 2 Hojas abatibles + 2 fijas.



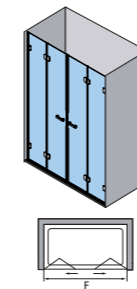
Anchura (FF+F+L+LL) cm	Vidrio templado (6 mm)		Vidrio templado (8 mm)	
	Vidrio transparente	Vidrio transparente Satinado	Vidrio transparente	Vidrio transparente Satinado
	Cromo / Negro	Cromo / Negro	Cromo / Negro	Cromo / Negro
100-140	1.404 €	1.566 €	1.436 €	1.598 €
140-170	1.415 €	1.577 €	1.447 €	1.609 €
170-200	1.431 €	1.593 €	1.458 €	1.620 €
200-230	1.442 €	1.604 €	1.474 €	1.636 €
230-260	1.453 €	1.615 €	1.485 €	1.647 €

Ancho mínimo F o L=25 cm.
Ancho máximo para hoja: 100 cm (8 mm) o 110 cm (6 mm).
Fabricación mínima de FF y LL=22,7 cm.
Fabricación máxima de FF y LL=160 cm.
Imagik disponible para FF o LL>28cm y F o L>29cm.

INCREMENTOS SOBRE TARIFA

Sobre vidrio transparente	
Vidrio especial	+178 €
Vidrio Master Carré	+329 €
imagik	+378 €
Teknoclean NG-213	+92 €

NG-226 Frontal 4 hojas plegables.

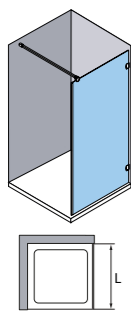


Anchura (F) cm	Vidrio templado (6 mm)		Vidrio templado (8 mm)	
	Vidrio transparente	Vidrio transparente Satinado	Vidrio transparente	Vidrio transparente Satinado
	Cromo / Negro	Cromo / Negro	Cromo / Negro	Cromo / Negro
100-120	1.798 €	1.960 €	2.063 €	2.225 €
120-140	1.825 €	1.987 €	2.090 €	2.252 €
140-170	1.852 €	2.014 €	2.117 €	2.279 €
170-200	1.874 €	2.036 €	2.138 €	2.300 €

INCREMENTOS SOBRE TARIFA

Sobre vidrio transparente	
Vidrio especial	+178 €
Vidrio Master Carré	+329 €
imagik	+378 €
Teknoclean NG-226	+92 €

NG-290 1 Fijo de unión ducha (lateral o a continuación).



Anchura (L) cm	Vidrio templado (6 mm)		Vidrio templado (8 mm)	
	Vidrio transparente	Vidrio transparente Satinado	Vidrio transparente	Vidrio transparente Satinado
	Cromo / Negro	Cromo / Negro	Cromo / Negro	Cromo / Negro
*-70	378 €	437 €	405 €	464 €
70-90	389 €	448 €	416 €	475 €
90-100	405 €	464 €	427 €	486 €
100-110	416 €	475 €	443 €	502 €
110-120	427 €	486 €	454 €	513 €

! Incremento de transporte por grandes dimensiones: **+ 90€ netos.**

120-160	443 €	502 €	464 €	524 €
---------	-------	-------	-------	-------

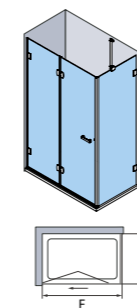
Disponible únicamente para unión con mamparas.

*Medidas mínimas (L) cm	Imagik y Satinado
Fijo lateral	L mayor o igual a 31,1
Fijo a continuación	L mayor o igual a 28,1

INCREMENTOS SOBRE TARIFA

Sobre vidrio transparente	
Vidrio especial	+43 €
Vidrio Master Carré	+81 €
imagik	+124 €
Teknoclean NG-290	+32 €

N NG-219 Frontal 2 hojas plegables + 1 fijo lateral.



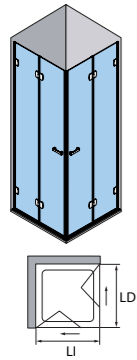
Anchura (F+L) cm	Vidrio templado (6 mm)		Vidrio templado (8 mm)	
	Vidrio transparente	Vidrio transparente Satinado	Vidrio transparente	Vidrio transparente Satinado
	Cromo / Negro	Cromo / Negro	Cromo / Negro	Cromo / Negro
65-90	1.280 €	1.415 €	1.377 €	1.512 €
90-120	1.301 €	1.436 €	1.404 €	1.539 €
120-150	1.328 €	1.463 €	1.431 €	1.566 €
150-180	1.355 €	1.490 €	1.453 €	1.588 €
180-220	1.377 €	1.512 €	-	-

F máxima=110 cm para vidrio de 6 mm.
F máxima=100 cm para vidrio de 8 mm.

INCREMENTOS SOBRE TARIFA

Sobre vidrio transparente	
Vidrio especial	+130 €
Vidrio Master Carré	+243 €
imagik	+313 €
Teknoclean NG-219	+76 €

NG-227 Angular 4 hojas plegables.

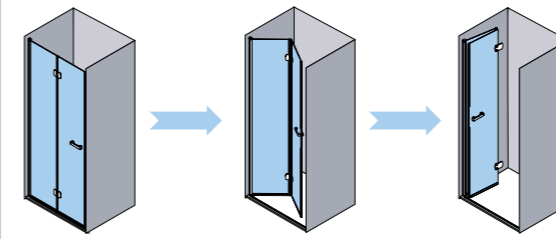


Anchura (LI+LD) cm	Vidrio templado (6 mm)		Vidrio templado (8 mm)	
	Vidrio transparente	Vidrio transparente Satinado	Vidrio transparente	Vidrio transparente Satinado
	Cromo / Negro	Cromo / Negro	Cromo / Negro	Cromo / Negro
100-120	1.798 €	1.960 €	2.063 €	2.225 €
120-140	1.825 €	1.987 €	2.090 €	2.252 €
140-170	1.852 €	2.014 €	2.117 €	2.279 €
170-200	1.874 €	2.036 €	2.138 €	2.300 €

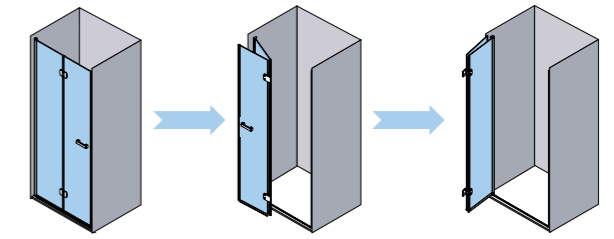
INCREMENTOS SOBRE TARIFA

Sobre vidrio transparente	
Vidrio especial	+178 €
Vidrio Master Carré	+329 €
imagil	+378 €
Teknoclean NG-227	+92 €

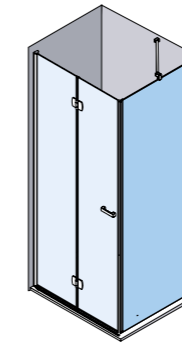
APERTURA INTERIOR



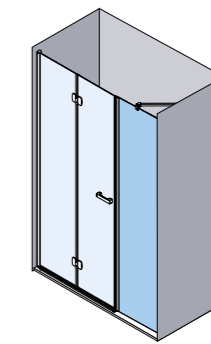
APERTURA EXTERIOR



EJEMPLOS DE CONFIGURACIONES CON FIJOS NEWGLASS PLEGABLE



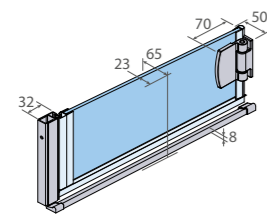
NG-219
Fijo lateral a plegable (la hoja cierra contra el fijo)



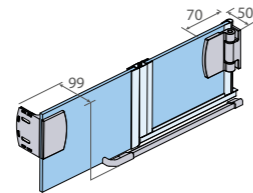
NG-218 + NG-290
Fijo a continuación de plegable (la hoja cierra contra el fijo)

INFORMACIÓN ADICIONAL

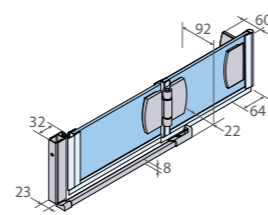
DIMENSIONES PRINCIPALES POR REFERENCIA



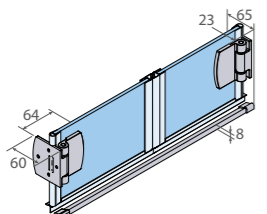
NG-210



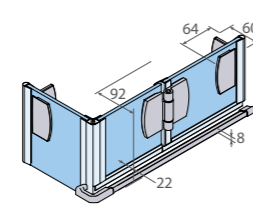
NG-205



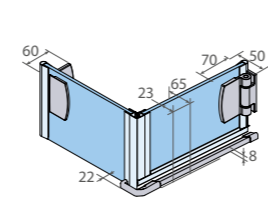
NG-206



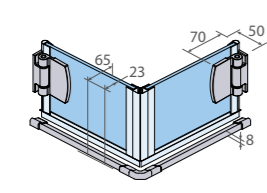
NG-207



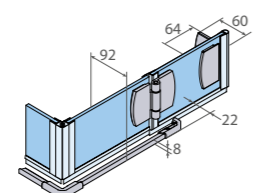
NG-216



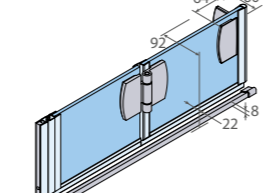
NG-208



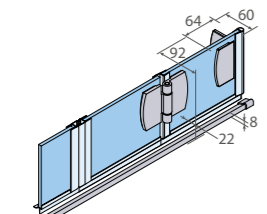
NG-220



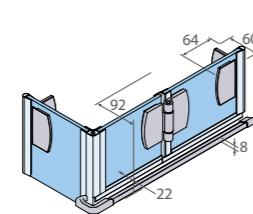
NG-213



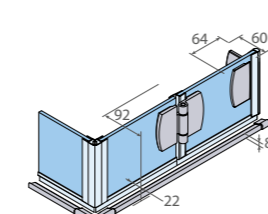
NG-218



NG-226



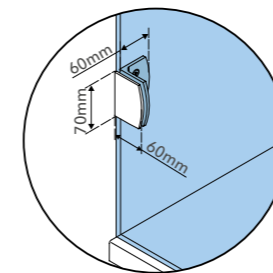
NG-219



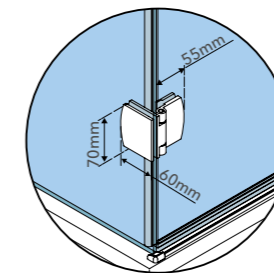
NG-227

*Cotas en mm

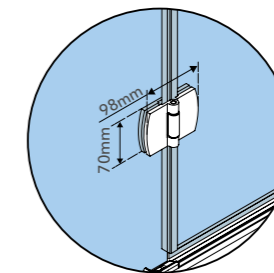
DETALLES BISAGRAS Y SOPORTES NEWGLASS



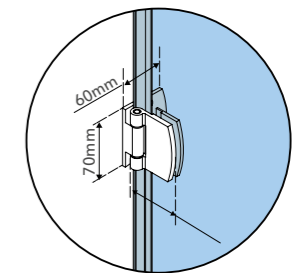
Fija pared-vidrio 90°



Bisagra vidrio-vidrio 90°

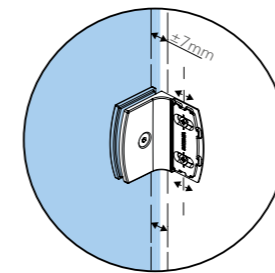


Bisagra vidrio-vidrio 180°



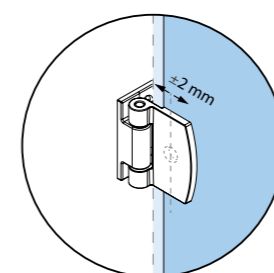
Bisagra pared-vidrio 90°

COMPENSACIÓN LATERAL DE ± 7mm



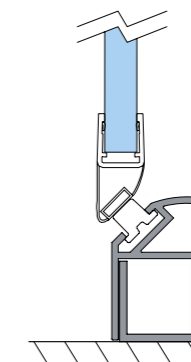
Fija pared-vidrio 90°

COMPENSACIÓN FRONTAL DE ± 2 mm

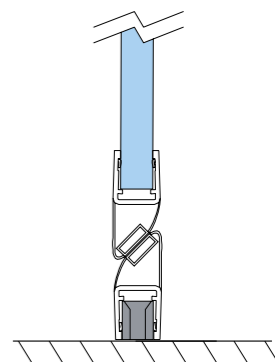


TIPOS DE CIERRE SEGÚN ALTURA

H ≤ 2000 mm




H > 2000 mm



SERIE CHLOE ABATIBLE

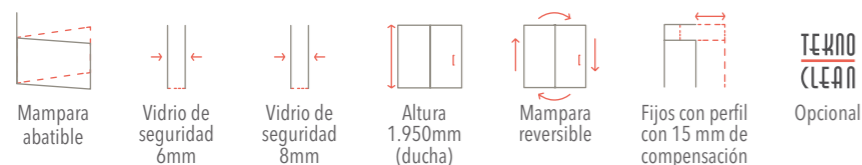
CARACTERÍSTICAS:

- » Mampara de bañera y ducha de hojas abatibles con posibilidad de apertura interior y exterior.
- » Vidrio de seguridad disponible en 6 u 8 mm.
- » Fijos con perfil con compensación hasta 15 mm en acabado Cromo Brillo.
- » Equipada con cierre magnético o goma de estanqueidad. Perfil de cierre magnético con imán oculto.
- » Mampara reversible (ver avisos).
- » Bisagras y barras estabilizadoras multiposición en acabado Cromo Brillo.
- » Perfil base acabado Cromo Brillo.
- » Pomo Oslo de serie en acabado Cromo Brillo.
- » Consulta accesorios opcionales de la serie en las páginas de tarifa.
- » Esta serie dispone de plantillas de marcaje para facilitar la instalación (solo en alturas estándares).
- » Teknoclean opcional.


**100%
PERSONALIZABLE**



CARACTERÍSTICAS DE LA SERIE CHLOE



ACABADOS DISPONIBLES

VIDRIO TEMPLADO 6 mm u 8 mm

VIDRIOS DE TARIFA BASE



Transparente
Transparente con Satinado*

VIDRIOS CON INCREMENTO SOBRE TARIFA BASE

Vidrio Especial



Ácido
Carglass (Solo para 6mm)
Azul
Gris Humo

Master Carré



Master Carré

imagik



Impresión digital Imagik**


* Ver opciones de vidrio Satinado en pág. 300 del catálogo general. Posibilidad de Satinados personalizados.
** Ver variedad de decorados en Decorador Virtual online.

BISAGRAS PERFIL



Cromo Brillo
Cromo Brillo

ACCESORIOS (€/UD)



* Ver dimensiones de accesorios en pág. 26.

BARRA MULTIPOSICIÓN



Cromo Brillo

AVISOS!

- » La mampara es reversible cuando el vidrio no tiene decorado.
- » Altura máxima para mampara con fijos con perfil a pared 2000 mm. Altura máxima para mamparas con bisagras 2200 mm.
- » Altura máxima con perfil de cierre: 2000 mm.
- » Ancho máximo de hoja abatible en ducha: 1000 mm.
- » Fijos con perfil con 15 mm de compensación.
- » Imprescindible indicar el lado de anclaje en el pedido. En modelos con combinaciones de fijos y hoja, incluir la medida de cada uno.
- » Si no indica lo contrario la mampara se suministrará con vidrio de 6 mm de espesor, bisagras en acabado Cromo Brillo y fijos con perfil.
- » La dimensión de la mampara la determina el exterior del perfil base. Ver esquema pág. 331.
- » En mamparas con altura inferior a 1650 mm, la altura del pomo será 600 mm. En mamparas con altura superior a 1650 mm, la altura del pomo será 980 mm.
- » El plato a ras de suelo puede ocasionar un cambio en la dimensión de la mampara.
- » Imagik personalizado. Consultar viabilidad técnica de su propuesta.
- » Cualquier vidrio superior a 1200 mm o guías y perfiles superiores a 2200 mm, supondrá un incremento adicional en tarifa debido a condiciones logísticas especiales. Ver "incrementos sobre tarifa".
- » **Para modelos de bañeras se aplicará un incremento sobre tarifa por altura especial. (Ver Atípica 1).**
- » **I.V.A. no incluido.**

INCREMENTOS SOBRE TARIFA

CONDICIONES LOGÍSTICAS ESPECIALES:

- Incremento para vidrios entre 1200 y 1600 mm. Ver foto pág. 326. **+90 € netos**
- Incremento para guías y perfiles superiores a 2200 mm. **+90 € netos**

ATÍPICA 1: Solicitud de altura para bañeras o modificación de altura estándar. Solicitud de modificaciones que requieran estudio técnico y desarrollo de planimetría. **+45 €**

ATÍPICA 2: Solicitud de romo. Solicitud de modificación en la distribución de hoja y/o fijo de manera no uniforme. **+65 €**

ATÍPICA 3: Solicitud de formas especiales en el vidrio a modo de escote* o fresado. Uniones para fijación a pared con perfiles "a grados", ver pág. 30. Uniones especiales entre mamparas y/o acoples entre productos en ángulo. Solicitud de vidrio o acrílico con perfilera irregular o con caída. **+135 €**

ATÍPICA 4: Cualquier otro cambio, propuesta de modificación o personalización no recogida en los incrementos anteriores, debe ser consultada y ofertada con antelación con nuestro departamento de Customer Service. **a consultar**

ATÍPICA 5: KONVERT. Solicitud de configuraciones con mamparas y soluciones personalizadas, que requieren estudio y planimetría, no indicadas en tarifa. **+220 €**

ATÍPICA 6: Cambio de color y/o posición de **IMAGIK** o posición en **SATINADO**. **+65 €**

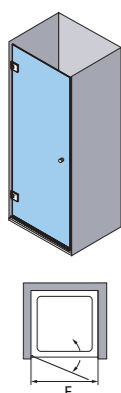
ATÍPICA 7: Solicitud de **IMAGIK** o **SATINADO** personalizado**. **+280 €**

*En el caso de necesitar un perfil embellecedor de aluminio para cubrir a modo de remate los escotes o fresados, ver información en "Infotek" pág. 327.
**La imagen facilitada deberá tener unos requisitos mínimos de calidad y tamaño para poder ser reproducida por el sistema de impresión IMAGIK, aconsejable diseños en formato vectorial, o imágenes rasterizadas con calidad mínima 300 ppp y tamaño a escala 1:1 a reproducir. En el caso de requerir algún efecto o acabado especial, consultar posibilidades, viabilidad técnica y oferta económica personalizada.

Ver esquemas explicativos de cada caso en INFOTEK (pág. 326).

<p>PLATOS A RAS DE SUELO</p> <p>Ver información de platos a ras de suelo en la página 331 del catálogo general.</p> <p>Indicar en el pedido si la mampara va a colocarse sobre plato a ras de suelo.</p>	<p>NIVEL DE ESTANQUEIDAD</p> <p>NIVEL 2</p> <p>Espacio de ducha con perfiles reducidos. Mayor elegancia y diseño. No se garantiza hermetismo. Posible aparición de salpicaduras.</p>	<p>PARA MODELOS DE BAÑERA SE APLICARÁ UN INCREMENTO POR ALTURA ESPECIAL (VER ATÍPICA 1)</p>
---	--	--

CH-210 Frontal 1 hoja abatible.



Anchura (F) cm	Apertura (cm)	Vidrio templado (6 mm)		Vidrio templado (8 mm)	
		Vidrio transparente	Vidrio transparente Satinado	Vidrio transparente	Vidrio transparente Satinado
40-55	34-49	459 €	518 €	491 €	551 €
55-70	49-64	470 €	529 €	502 €	562 €
70-85	64-79	486 €	545 €	518 €	578 €
85-100	79-94	497 €	556 €	529 €	589 €

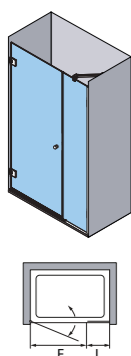
En mamparas con altura inferior a 1650 mm, la altura del pomo será 600 mm. En mamparas con altura superior a 1650 mm, la altura del pomo será 980 mm.

INCREMENTOS SOBRE TARIFA

Sobre vidrio transparente	
Vidrio especial	+43 €
Vidrio Master Carré	+81 €
imagik	+124 €
Teknoclean CH-210	+32 €



CH-205 Frontal 1 hoja abatible sobre pared + 1 fijo a continuación.

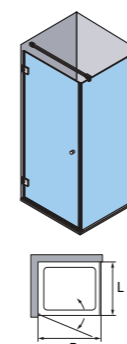


Anchura (F+L) cm	Vidrio templado (6 mm)		Vidrio templado (8 mm)	
	Vidrio transparente	Vidrio transparente Satinado	Vidrio transparente	Vidrio transparente Satinado
55-90	751 €	869 €	805 €	923 €
90-120	767 €	886 €	826 €	945 €
120-150	788 €	907 €	842 €	961 €
150-180	805 €	923 €	864 €	983 €
180-220	826 €	945 €	880 €	999 €

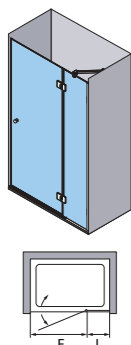
L mínimo=15 cm. L máximo=160 cm.
F mín-máx=40-100 cm.
Imagik disponible para L>28,6cm.

INCREMENTOS SOBRE TARIFA

Sobre vidrio transparente	
Vidrio especial	+86 €
Vidrio Master Carré	+162 €
imagik	+254 €
Teknoclean CH-205	+59 €



CH-206 1 Hoja abatible sobre fijo.




Anchura (F+L) cm	Vidrio templado (6 mm)		Vidrio templado (8 mm)	
	Vidrio transparente	Vidrio transparente Satinado	Vidrio transparente	Vidrio transparente Satinado
73-90	772 €	891 €	837 €	956 €
90-120	799 €	918 €	864 €	983 €
120-150	826 €	945 €	886 €	1.004 €
150-180	848 €	967 €	913 €	1.031 €
180-220	875 €	994 €	940 €	1.058 €

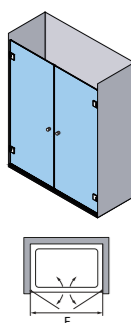
L mínimo=32,5 cm. L máximo=160 cm.
F mín-máx=40-100 cm.

INCREMENTOS SOBRE TARIFA

Sobre vidrio transparente	
Vidrio especial	+86 €
Vidrio Master Carré	+162 €
imagik	+254 €
Teknoclean CH-206	+59 €



CH-207 Frontal 2 hojas abatibles.

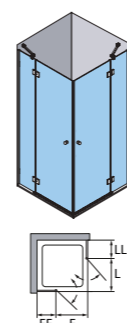


Anchura (F) cm	Apertura (cm)	Vidrio templado (6 mm)		Vidrio templado (8 mm)	
		Vidrio transparente	Vidrio transparente Satinado	Vidrio transparente	Vidrio transparente Satinado
80-110	73-103	724 €	842 €	772 €	891 €
110-140	103-133	745 €	864 €	794 €	913 €
140-170	133-163	761 €	880 €	810 €	929 €
170-200	163-193	783 €	902 €	832 €	950 €

Hoja abatible mín-máx=40-100 cm.

INCREMENTOS SOBRE TARIFA

Sobre vidrio transparente	
Vidrio especial	+86 €
Vidrio Master Carré	+162 €
imagik	+254 €
Teknoclean CH-207	+59 €



CH-216 1 Hoja abatible sobre fijo + 1 lateral fijo.

Anchura (FF+F+L) cm	Vidrio templado (6 mm)		Vidrio templado (8 mm)	
	Vidrio transparente	Vidrio transparente Satinado	Vidrio transparente	Vidrio transparente Satinado
110-140	988 €	1.123 €	1.064 €	1.199 €
140-170	1.026 €	1.161 €	1.102 €	1.237 €
170-200	1.064 €	1.199 €	1.139 €	1.274 €
200-230	1.102 €	1.237 €	1.177 €	1.312 €
230-260	1.139 €	1.274 €	1.215 €	1.350 €

F mín-máx=40-100 cm.
FF mínimo=32,5 cm. FF máximo=160 cm.
L mínimo=25 cm. L máximo=160 cm.
Imagik disponible para L>29,6cm.

INCREMENTOS SOBRE TARIFA

Sobre vidrio transparente	
Vidrio especial	+130 €
Vidrio Master Carré	+243 €
imagik	+313 €
Teknoclean CH-216	+76 €

CH-208 1 Hoja abatible sobre pared + 1 lateral fijo.

Anchura (F+L) cm	Vidrio templado (6 mm)		Vidrio templado (8 mm)	
	Vidrio transparente	Vidrio transparente Satinado	Vidrio transparente	Vidrio transparente Satinado
55-90	751 €	869 €	805 €	923 €
90-120	767 €	886 €	826 €	945 €
120-150	788 €	907 €	842 €	961 €
150-180	805 €	923 €	864 €	983 €
180-220	826 €	945 €	880 €	999 €

Apertura interior solo con cierre contacto.
Cuando el fijo va sobre el muro se suministrará el cierre contacto.
F mín-máx=40-100 cm.
L mínimo=15 cm. L máximo=160 cm.
Imagik disponible para L>29,6cm.

INCREMENTOS SOBRE TARIFA

Sobre vidrio transparente	
Vidrio especial	+86 €
Vidrio Master Carré	+162 €
imagik	+254 €
Teknoclean CH-208	+59 €

CH-220 Angular 2 hojas abatibles.

Anchura (LI+LD) cm	Vidrio templado (6 mm)		Vidrio templado (8 mm)	
	Vidrio transparente	Vidrio transparente Satinado	Vidrio transparente	Vidrio transparente Satinado
80-110	724 €	842 €	772 €	891 €
110-140	745 €	864 €	794 €	913 €
140-170	761 €	880 €	810 €	929 €
170-200	783 €	902 €	832 €	950 €

LI o LD mín-máx=40-100 cm.

INCREMENTOS SOBRE TARIFA

Sobre vidrio transparente	
Vidrio especial	+86 €
Vidrio Master Carré	+162 €
imagik	+254 €
Teknoclean CH-220	+59 €

CH-213 Angular 2 hojas abatibles + 2 fijas.

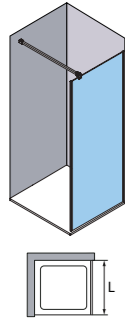
Anchura (FF+F+L+LL) cm	Vidrio templado (6 mm)		Vidrio templado (8 mm)	
	Vidrio transparente	Vidrio transparente Satinado	Vidrio transparente	Vidrio transparente Satinado
110-140	1.393 €	1.555 €	1.490 €	1.652 €
140-170	1.415 €	1.577 €	1.517 €	1.679 €
170-200	1.442 €	1.604 €	1.544 €	1.706 €
200-230	1.469 €	1.631 €	1.566 €	1.728 €
230-260	1.490 €	1.652 €	1.593 €	1.755 €

LL o FF mínimo=32,5 cm.
F mín-máx=40-100 cm. LL o FF máximo=160 cm.
Imagik disponible para L>25cm.

INCREMENTOS SOBRE TARIFA

Sobre vidrio transparente	
Vidrio especial	+178 €
Vidrio Master Carré	+329 €
imagik	+378 €
Teknoclean CH-213	+92 €

CH-290 1 Fijo de unión ducha (lateral o a continuación).



Anchura (L) cm	Vidrio templado (6 mm)		Vidrio templado (8 mm)	
	Vidrio transparente	Vidrio transparente Satinado	Vidrio transparente	Vidrio transparente Satinado
*-70	259 €	319 €	275 €	335 €
70-90	270 €	329 €	292 €	351 €
90-100	281 €	340 €	302 €	362 €
100-110	297 €	356 €	313 €	373 €
110-120	308 €	367 €	329 €	389 €

Incremento de transporte por grandes dimensiones: + 90€ netos.			
120-160	319 €	378 €	400 €

Disponible únicamente para unión con mamparas. Unión con fijos laterales solo disponible en el lado del cierre.

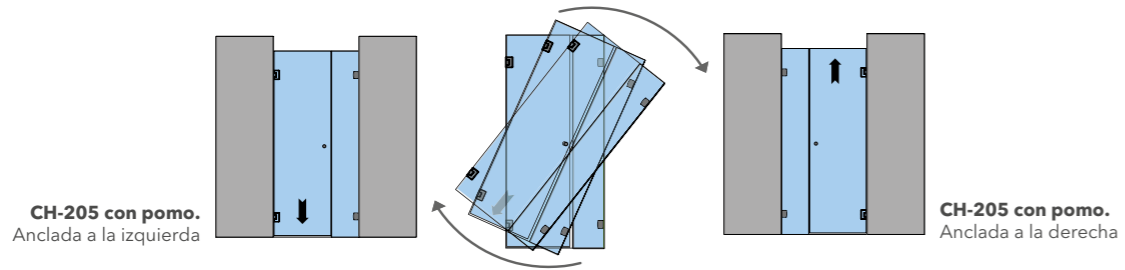
*Medidas mínimas (L) cm	Imagik y Satinado
Fijo lateral	L mayor o igual a 29,6
Fijo a continuación	L mayor o igual a 28,6

INCREMENTOS SOBRE TARIFA

Sobre vidrio transparente	
Vidrio especial	+43 €
Vidrio Master Carré	+81 €
imagik	+124 €
Teknoclean CH-290	+32 €

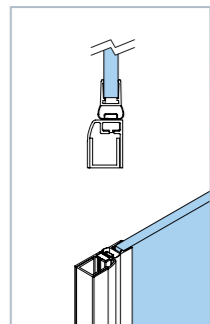
INFORMACIÓN ADICIONAL

MAMPARA REVERSIBLE (cuando el vidrio no tiene decorado)



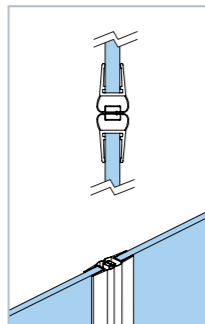
TIPOS DE CIERRE

PERFIL MAGNÉTICO



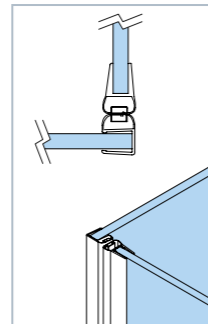
Apertura interior y exterior
CH-210
CH-206

MAGNÉTICO



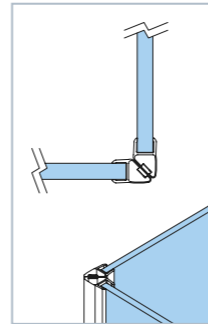
Apertura interior y exterior
CH-207
CH-205

MAGNÉTICO



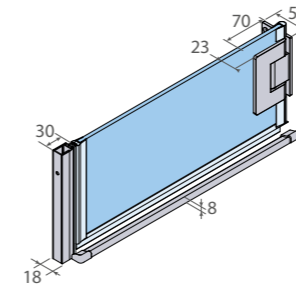
Apertura interior y exterior
CH-208

MAGNÉTICO

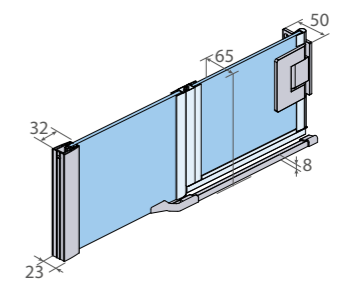


Apertura exterior
CH-213
CH-216
CH-220

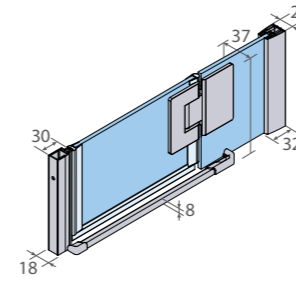
DIMENSIONES PRINCIPALES POR REFERENCIA



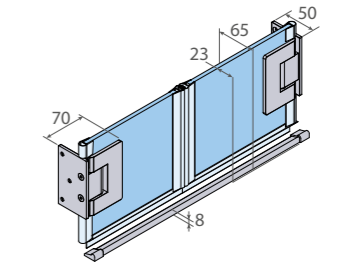
CH-210



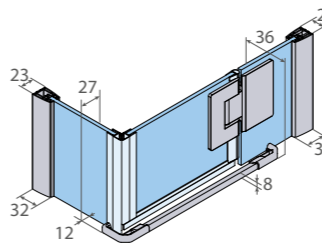
CH-205



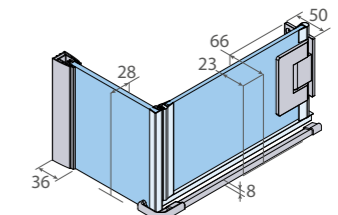
CH-206



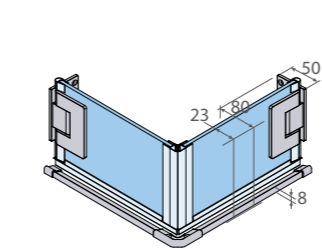
CH-207



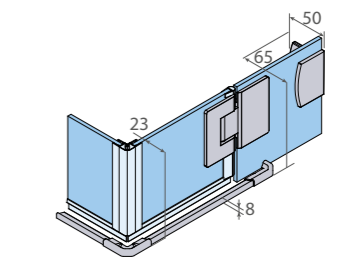
CH-216



CH-208



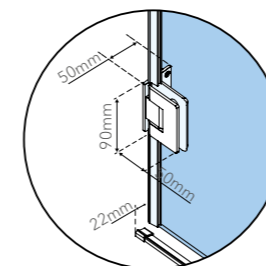
CH-220



CH-213

*Cotas en mm

DETALLE BISAGRA CHLOE



Bisagra pared-vidrio
180°

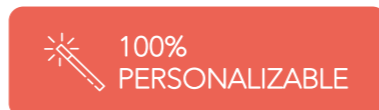
SERIE

ARCO IRIS

ABATIBLES PLUS

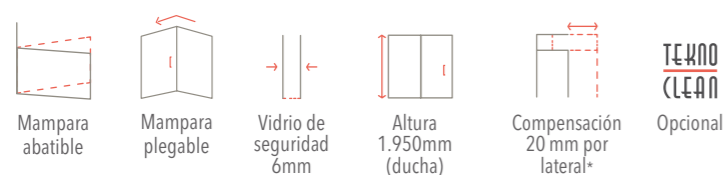
CARACTERÍSTICAS:

- » Mampara para modelos abatibles o plegables. Posibilidad de apertura exterior o interior para modelos abatibles. Apertura interior y exterior para modelos plegables (pliegue interior).
- » Apertura con elevación.
- » Vidrio de seguridad de 6 mm.
- » Compensación de hoja: 20 mm. Compensación de fijo: 15 mm.
- » Equipada con cierre magnético o contacto.
- » Sistema de estanqueidad de goma en perfil bisagra.
- » Perfil base en acabado Cromo Brillo o Negro.
- » Barras estabilizadoras y bisagras multiposición en Cromo Brillo o Negro.
- » Modelos plegables con bisagra magnética que asegura el posicionamiento a 180° de las hojas plegables.
- » Pomo Sofía de serie para modelos abatibles. Maneta Siena para modelos plegables. Pomo y maneta disponibles en Cromo Brillo o Negro.
- » Consulta accesorios opcionales de la serie en las páginas de tarifa.
- » Teknoclean opcional.



/ PLEGABLES

CARACTERÍSTICAS DE LA SERIE ARCOIRIS PLUS



*Para combinación con fijos, compensación del fijo de 15 mm.

ACABADOS DISPONIBLES

VIDRIO TEMPLADO 6 mm

VIDRIOS DE TARIFA BASE



Transparente
Transparente con Satinado*

VIDRIOS CON INCREMENTO SOBRE TARIFA BASE

Vidrio Especial



Ácido Carglass Azul Gris Humo

Master Carré



Master Carré

imagik



Impresión digital Imagik**

* Ver opciones de vidrio Satinado en pág. 300 del catálogo general. Posibilidad de Satinados personalizados.
** Ver variedad de decorados en Decorador Virtual online.

PERFILERÍA



Blanco* Plata* Plata Alto Brillo* Cromo Brillo Negro

* Para estos acabados de perfilería: manetas, pomos, toalleros, barras, embellecedores y perfiles base se suministrarán en Cromo Brillo.

ACCESORIOS (€/UD)



* Ver dimensiones de accesorios en pág. 26.

BARRA MULTIPOSICIÓN



Cromo Brillo Negro

AVISOS!

- » Altura máxima de mampara en Cromo Brillo 2000 mm. Para el resto de acabados, altura máxima de mampara de ducha 2200 mm.
- » Perfil a grados disponible para esta serie.
- » Imprescindible indicar el lado de anclaje en el pedido. En modelos con combinaciones de fijos y hoja, incluir la medida de cada uno.
- » Imprescindible indicar el sentido de apertura en el pedido (interior o exterior) para modelos abatibles.
- » En mamparas con altura inferior a 1650 mm, la altura del pomo/maneta será de 600 mm. En mamparas con altura superior a 1650 mm, el pomo/maneta se centrará en el vidrio.
- » Para modelos plegables, las hojas se suministran de igual medida.
- » El plato a ras de suelo puede ocasionar un cambio en la dimensión de la mampara.
- » Imagik personalizado. Consultar viabilidad técnica de su propuesta.
- » Cualquier vidrio superior a 1200 mm o guías y perfiles superiores a 2200 mm, supondrá un incremento adicional en tarifa debido a condiciones logísticas especiales. Ver "incrementos sobre tarifa".
- » **Para modelos de bañeras se aplicará un incremento sobre tarifa por altura especial. (Ver Atípica 1).**
- » **I.V.A. no incluido.**

INCREMENTOS SOBRE TARIFA

CONDICIONES LOGÍSTICAS ESPECIALES:

- Incremento para vidrios entre 1200 y 1600 mm. Ver foto pág. 326. **+90 € netos**
- (Para otras medidas, consultar con Customer Service).
- Incremento para guías y perfiles superiores a 2200 mm. **+90 € netos**

ATÍPICA 1: Solicitud de altura para bañeras o modificación de altura estándar. Solicitud de modificaciones que requieran estudio técnico y desarrollo de planimetría. **+45 €**

ATÍPICA 2: Solicitud de romo. Solicitud de modificación en la distribución de hoja y/o fijo de manera no uniforme. **+65 €**

ATÍPICA 3: Solicitud de formas especiales en el vidrio a modo de escote* o fresado. Uniones para fijación a pared con perfiles "a grados", ver pág. 30. Uniones especiales entre mamparas y/o acoples entre productos en ángulo. Solicitud de vidrio o acrílico con perfilería irregular o con caída. **+135 €**

ATÍPICA 4: Cualquier otro cambio, propuesta de modificación o personalización no recogida en los incrementos anteriores, debe ser consultada y ofertada con antelación con nuestro departamento de Customer Service. **a consultar**

ATÍPICA 5: KONVERT. Solicitud de configuraciones con mamparas y soluciones personalizadas, que requieren estudio y planimetría, no indicadas en tarifa. **+220 €**

ATÍPICA 6: Cambio de color y/o posición de **IMAGIK** o posición en **SATINADO**. **+65 €**

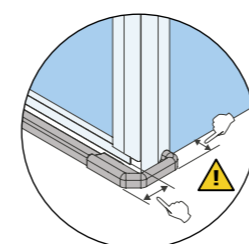
ATÍPICA 7: Solicitud de **IMAGIK** o **SATINADO** personalizado**. **+280 €**

*En el caso de necesitar un perfil embellecedor de aluminio para cubrir a modo de remate los escotes o fresados, ver información en "Infotek" pág. 327.

**La imagen facilitada deberá tener unos requisitos mínimos de calidad y tamaño para poder ser reproducida por el sistema de impresión IMAGIK, aconsejable diseños en formato vectorial, o imágenes rasterizadas con calidad mínima 300 ppp y tamaño a escala 1:1 a reproducir. En el caso de requerir algún efecto o acabado especial, consultar posibilidades, viabilidad técnica y oferta económica personalizada.

Ver esquemas explicativos de cada caso en INFOTEK (pág. 326).

PLATOS A RAS DE SUELO



Ver información de platos a ras de suelo en la página 331 del catálogo general.

Indicar en el pedido si la mampara va a colocarse sobre plato a ras de suelo.

NIVEL DE ESTANQUEIDAD

NIVEL 2



Espacio de ducha con perfiles reducidos. Mayor elegancia y diseño. No se garantiza hermetismo. Posible aparición de salpicaduras.

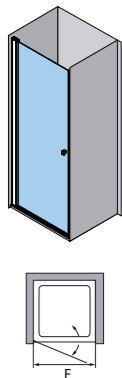
PARA MODELOS DE BAÑERA SE APLICARÁ UN INCREMENTO POR ALTURA ESPECIAL (VER ATÍPICA 1)

TARIFA MODELOS ABATIBLES

AC-210 Frontal 1 hoja abatible.

Vidrio templado 6 mm

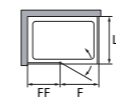
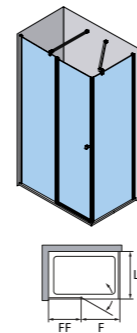
INCREMENTOS SOBRE TARIFA



Anchura (F) cm	Apertura (cm)	Vidrio transparente				Vidrio transparente Satinado			
		Blanco	Plata	Plata Alto Brillo	Cromo / Negro	Blanco	Plata	Plata Alto Brillo	Cromo / Negro
45-55	33-43	432 €	491 €	513 €	556 €	491 €	551 €	572 €	616 €
55-70	43-58	454 €	513 €	529 €	572 €	513 €	572 €	589 €	632 €
70-85	58-73	470 €	529 €	551 €	594 €	529 €	589 €	610 €	653 €
85-100	73-88	491 €	551 €	567 €	610 €	551 €	610 €	626 €	670 €

Con cierre magnético hay que especificar la apertura en el pedido (interior o exterior) / (interior y exterior). Con cierre contacto, la apertura es en ambos sentidos, interior y exterior. La apertura está calculada con perfil de cierre. En mamparas con altura inferior a 1650 mm, la altura del pomo/maneta será de 600 mm. En mamparas con altura superior a 1650 mm, el pomo/maneta se centrará en el vidrio.

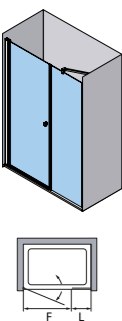
Sobre vidrio transparente	
Vidrio especial	+43 €
Vidrio Master Carré	+81 €
imagik	+124 €
Teknoclean AC-210	+32 €



AC-205 Frontal 1 hoja abatible sobre pared + 1 fija.

Vidrio templado 6 mm

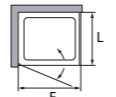
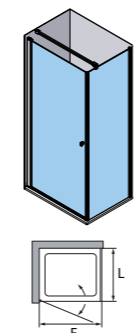
INCREMENTOS SOBRE TARIFA



Anchura (F+L) cm	Vidrio transparente				Vidrio transparente Satinado			
	Blanco	Plata	Plata Alto Brillo	Cromo / Negro	Blanco	Plata	Plata Alto Brillo	Cromo / Negro
60-90	659 €	740 €	778 €	880 €	778 €	859 €	896 €	999 €
90-120	675 €	761 €	799 €	902 €	794 €	880 €	918 €	1.021 €
120-150	697 €	778 €	815 €	918 €	815 €	896 €	934 €	1.037 €
150-180	713 €	799 €	837 €	940 €	832 €	918 €	956 €	1.058 €
180-220	734 €	815 €	853 €	956 €	853 €	934 €	972 €	1.075 €

F mínima: 45 cm. F máxima: 100 cm. L mínima: 10 cm. Suministrado con cierre magnético. Imagik disponible para L>28,6 cm.

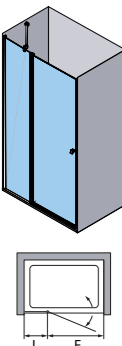
Sobre vidrio transparente	
Vidrio especial	+86 €
Vidrio Master Carré	+162 €
imagik	+254 €
Teknoclean AC-205	+59 €



AC-206 Frontal 1 hoja abatible sobre fijo.

Vidrio templado 6 mm

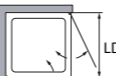

INCREMENTOS SOBRE TARIFA



Anchura (F+L) cm	Vidrio transparente				Vidrio transparente Satinado			
	Blanco	Plata	Plata Alto Brillo	Cromo / Negro	Blanco	Plata	Plata Alto Brillo	Cromo / Negro
60-90	697 €	783 €	815 €	918 €	815 €	902 €	934 €	1.037 €
90-120	707 €	799 €	832 €	929 €	826 €	918 €	950 €	1.048 €
120-150	718 €	810 €	842 €	945 €	837 €	929 €	961 €	1.064 €
150-180	734 €	821 €	853 €	956 €	853 €	940 €	972 €	1.075 €
180-220	745 €	837 €	869 €	972 €	864 €	956 €	988 €	1.091 €

F mínima: 45 cm. F máxima: 100 cm. L mínima: 11,5 cm. Imagik disponible para L>29,3 cm.

Sobre vidrio transparente	
Vidrio especial	+86 €
Vidrio Master Carré	+162 €
imagik	+254 €
Teknoclean AC-206	+59 €



AC-207 2 Hojas abatibles.

Vidrio templado 6 mm

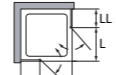
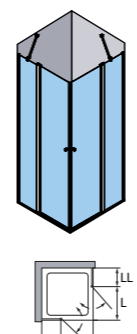
INCREMENTOS SOBRE TARIFA



Anchura (F) cm	Apertura (cm)	Vidrio transparente				Vidrio transparente Satinado			
		Blanco	Plata	Plata Alto Brillo	Cromo / Negro	Blanco	Plata	Plata Alto Brillo	Cromo / Negro
60-80	43-63	707 €	799 €	832 €	902 €	826 €	918 €	950 €	1.021 €
80-110	63-93	718 €	810 €	842 €	913 €	837 €	929 €	961 €	1.031 €
110-140	93-123	734 €	821 €	853 €	923 €	853 €	940 €	972 €	1.042 €
140-170	123-153	745 €	837 €	869 €	940 €	864 €	956 €	988 €	1.058 €
170-200	153-183	761 €	848 €	880 €	950 €	880 €	967 €	999 €	1.069 €

Apertura interior y exterior. Ancho máximo por hoja: 100 cm. Ancho mínimo por hoja: 28,5 cm. Imagik disponible para L>66,5 cm.

Sobre vidrio transparente	
Vidrio especial	+86 €
Vidrio Master Carré	+162 €
imagik	+254 €
Teknoclean AC-207	+59 €



AC-216 1 Hoja abatible sobre fijo + 1 lateral fijo.

Vidrio templado 6 mm

INCREMENTOS SOBRE TARIFA

Anchura (F+FF+L) cm	Vidrio transparente				Vidrio transparente Satinado			
	Blanco	Plata	Plata Alto Brillo	Cromo / Negro	Blanco	Plata	Plata Alto Brillo	Cromo / Negro
110-140	902 €	1.015 €	1.064 €	1.172 €	1.037 €	1.150 €	1.199 €	1.307 €
140-170	918 €	1.031 €	1.085 €	1.193 €	1.053 €	1.166 €	1.220 €	1.328 €
170-200	940 €	1.053 €	1.102 €	1.210 €	1.075 €	1.188 €	1.237 €	1.345 €
200-230	956 €	1.069 €	1.123 €	1.231 €	1.091 €	1.204 €	1.258 €	1.366 €
230-260	977 €	1.091 €	1.139 €	1.253 €	1.112 €	1.226 €	1.274 €	1.388 €

Apertura interior solo con cierre contacto. F mínima: 40 cm. F máxima: 100 cm. FF mínima: 11,5 cm. L mínima: 12,5 cm. Imagik disponible para FF>29,6 cm y L>31,2 cm.

Sobre vidrio transparente	
Vidrio especial	+130 €
Vidrio Master Carré	+243 €
imagik	+313 €
Teknoclean AC-216	+76 €

AC-208 1 Hoja abatible sobre pared + 1 lateral fijo.

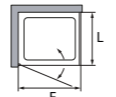
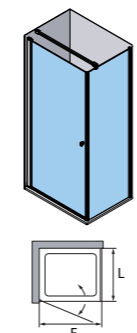
Vidrio templado 6 mm

INCREMENTOS SOBRE TARIFA

Anchura (F+L) cm	Vidrio transparente				Vidrio transparente Satinado			
	Blanco	Plata	Plata Alto Brillo	Cromo / Negro	Blanco	Plata	Plata Alto Brillo	Cromo / Negro
60-90	664 €	745 €	783 €	886 €	783 €	864 €	902 €	1.004 €
90-120	680 €	767 €	805 €	907 €	799 €	886 €	923 €	1.026 €
120-150	702 €	783 €	821 €	923 €	821 €	902 €	940 €	1.042 €
150-180	718 €	805 €	842 €	945 €	837 €	923 €	961 €	1.064 €
180-220	740 €	821 €	859 €	961 €	859 €	940 €	977 €	1.080 €

Apertura interior solo con cierre contacto. F mínima: 45 cm. F máxima: 100 cm. L mínima: 12,5 cm. Imagik disponible para L>31,2 cm.

Sobre vidrio transparente	
Vidrio especial	+86 €
Vidrio Master Carré	+162 €
imagik	+254 €
Teknoclean AC-208	+59 €



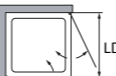

AC-220 Angular 2 hojas abatibles.

Vidrio templado 6 mm

INCREMENTOS SOBRE TARIFA

Anchura (LI+LD) cm	Vidrio transparente				Vidrio transparente Satinado			
	Blanco	Plata	Plata Alto Brillo	Cromo / Negro	Blanco	Plata	Plata Alto Brillo	Cromo / Negro
80-110	707 €	799 €	853 €	902 €	826 €	918 €	972 €	1.021 €
110-140	729 €	815 €	875 €	918 €	848 €	934 €	994 €	1.037 €
140-170	745 €	837 €	891 €	940 €	864 €	956 €	1.010 €	1.058 €
170-200	767 €	853 €	913 €	956 €	886 €	972 €	1.031 €	1.075 €

Ancho máximo por hoja: 100 cm. Medida mínima de LI o LD: 30 cm.



AC-213 Angular 2 hojas abatibles + 2 fijas.

Vidrio templado 6 mm

INCREMENTOS SOBRE TARIFA

Anchura (FF+F+L+LL) cm	Vidrio transparente				Vidrio transparente Satinado			
	Blanco	Plata	Plata Alto Brillo	Cromo / Negro	Blanco	Plata	Plata Alto Brillo	Cromo / Negro
110-140	1.274 €	1.372 €	1.463 €	1.539 €	1.436 €	1.534 €	1.625 €	1.701 €
140-170	1.296 €	1.393 €	1.480 €	1.555 €	1.458 €	1.555 €	1.642 €	1.717 €
170-200	1.312 €	1.409 €	1.501 €	1.577 €	1.474 €	1.571 €	1.663 €	1.739 €
200-230	1.334 €	1.431 €	1.517 €	1.593 €	1.496 €	1.593 €	1.679 €	1.755 €
230-260	1.350 €	1.447 €	1.539 €	1.615 €	1.512 €	1.609 €	1.701 €	1.777 €

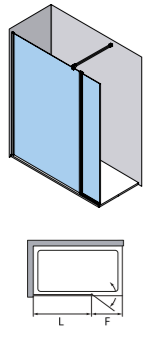
F y L mínima: 30 cm. F y L máxima: 100 cm. FF y LL mínima: 11,5 cm. Imagik disponible para FF o LL>29,6 cm.

Sobre vidrio transparente	
Vidrio especial	+178 €
Vidrio Master Carré	+329 €
imagik	+378 €
Teknoclean AC-213	+92 €

AC-240 Frontal 1 hoja fija + 1 abatible.

Vidrio templado 6 mm

INCREMENTOS SOBRE TARIFA



Anchura (cm)		Vidrio transparente				Vidrio transparente Satinado			
(L)	(F)	Blanco	Plata	Plata Alto Brillo	Cromo / Negro	Blanco	Plata	Plata Alto Brillo	Cromo / Negro
25-45	35	680 €	772 €	805 €	907 €	799 €	891 €	923 €	1.026 €
45-75	35	702 €	788 €	821 €	923 €	821 €	907 €	940 €	1.042 €
75-105	35	718 €	810 €	842 €	945 €	837 €	929 €	961 €	1.064 €
105-135	35	740 €	832 €	859 €	961 €	859 €	950 €	977 €	1.080 €
135-160	35	761 €	848 €	880 €	983 €	880 €	967 €	999 €	1.102 €

Sobre vidrio transparente

Vidrio especial	+86 €
Vidrio Master Carré	+162 €
imagik	+254 €
Teknoclean AC-240	+59 €

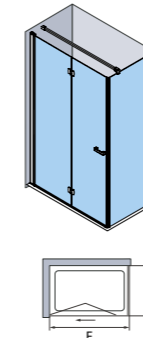


Sin pomo y sin romo.
Percha integrada opcional.
Apertura interior y exterior.
Imagik disponible para L>29,3cm.

AC-219 Frontal 2 hojas plegables + 1 fijo lateral.

Vidrio templado 6 mm

INCREMENTOS SOBRE TARIFA



Anchura (F+L) cm	Vidrio transparente				Vidrio transparente Satinado			
	Blanco	Plata	Plata Alto Brillo	Cromo / Negro	Blanco	Plata	Plata Alto Brillo	Cromo / Negro
65-90	1.123 €	1.204 €	1.258 €	1.301 €	-	-	-	-
90-120	1.156 €	1.237 €	1.291 €	1.334 €	1.291 €	1.372 €	1.426 €	1.469 €
120-150	1.188 €	1.269 €	1.323 €	1.366 €	1.323 €	1.404 €	1.458 €	1.501 €
150-180	1.220 €	1.301 €	1.350 €	1.399 €	1.355 €	1.436 €	1.485 €	1.534 €
180-220	1.253 €	1.334 €	1.382 €	1.431 €	1.388 €	1.469 €	1.517 €	1.566 €

Sobre vidrio transparente

Vidrio especial	+130 €
Vidrio Master Carré	+243 €
imagik	+313 €
Teknoclean AC-219	+76 €

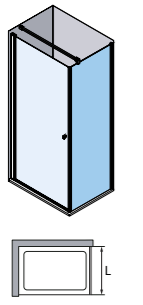
L mínimo: 12,5 cm.

INFORMACIÓN ADICIONAL

AC-290 1 Fijo de unión ducha (lateral o a continuación)

Vidrio templado 6 mm

INCREMENTOS SOBRE TARIFA



Anchura (L) cm	Vidrio transparente				Vidrio transparente Satinado			
	Blanco	Plata	Plata Alto Brillo	Cromo / Negro	Blanco	Plata	Plata Alto Brillo	Cromo / Negro
*-70	270 €	292 €	313 €	340 €	329 €	351 €	373 €	400 €
70-90	281 €	308 €	324 €	351 €	340 €	367 €	383 €	410 €
90-100	292 €	319 €	340 €	362 €	351 €	378 €	400 €	421 €
100-110	308 €	329 €	351 €	378 €	367 €	389 €	410 €	437 €
110-120	319 €	346 €	362 €	389 €	378 €	405 €	421 €	448 €

Sobre vidrio transparente

Vidrio especial	+43 €
Vidrio Master Carré	+81 €
imagik	+124 €
Teknoclean AC-290	+32 €

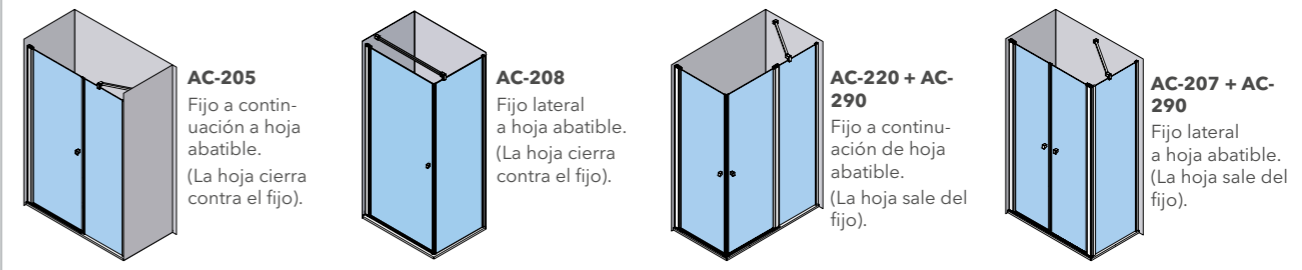
Incremento de transporte por grandes dimensiones: + 90€ netos.

120-160	329 €	356 €	378 €	400 €	389 €	416 €	437 €	459 €
---------	-------	-------	-------	-------	-------	-------	-------	-------

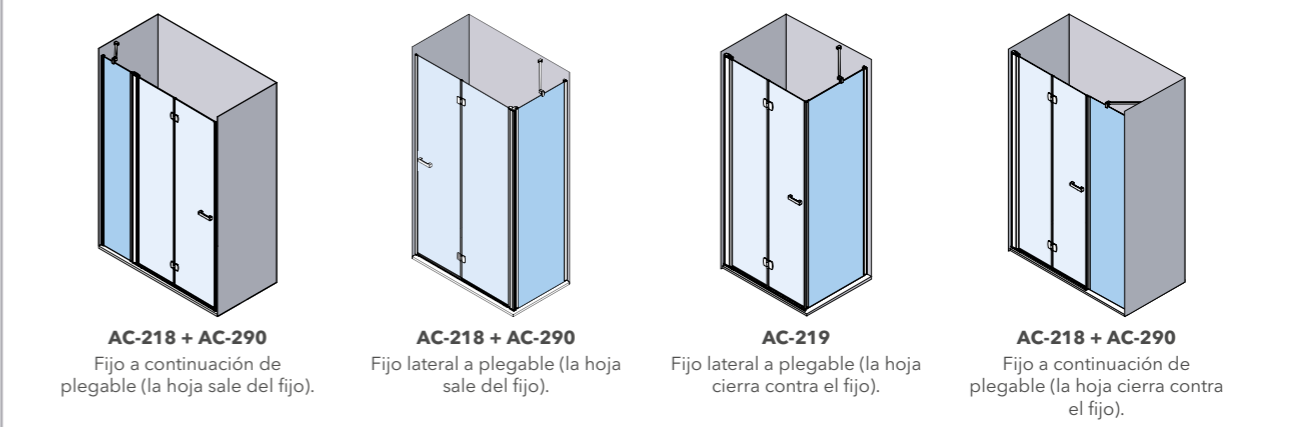
Disponibles únicamente para unión con mamparas.
Ver ejemplos de configuraciones con fijos de unión en pág. 257.

*Medidas mínimas (L) cm		Aluminio	Vidrio transparente	Imagik y Satinado
Fijo lateral	Hoja sale de fijo	L de 6,5 a 15	L mayor o igual a 15	L mayor o igual a 34,1
	Hoja cierra imán contra fijo	No disponible	L mayor o igual a 12,5	L mayor o igual a 31,2
Fijo a continuación	Hoja sale de fijo	L de 6,3 a 11,5	L mayor o igual a 11,5	L mayor o igual a 29,3
	Hoja cierra imán contra fijo	No disponible	L mayor o igual a 10	L mayor o igual a 28,6

EJEMPLOS CONFIGURACIONES CON FIJOS ARCOIRIS PLUS ABATIBLES



EJEMPLOS DE CONFIGURACIONES CON FIJOS ARCOIRIS PLUS PLEGABLES

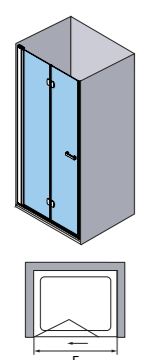


TARIFA MODELOS PLEGABLES

AC-218 Frontal 2 hojas plegables.

Vidrio templado 6 mm

INCREMENTOS SOBRE TARIFA



Anchura (F) cm	Vidrio transparente				Vidrio transparente Satinado			
	Blanco	Plata	Plata Alto Brillo	Cromo / Negro	Blanco	Plata	Plata Alto Brillo	Cromo / Negro
50-60	842 €	913 €	945 €	961 €	-	-	-	-
60-70	859 €	929 €	961 €	983 €	977 €	1.048 €	1.080 €	1.102 €
70-85	880 €	950 €	983 €	999 €	999 €	1.069 €	1.102 €	1.118 €
85-110	902 €	972 €	999 €	1.021 €	1.021 €	1.091 €	1.118 €	1.139 €

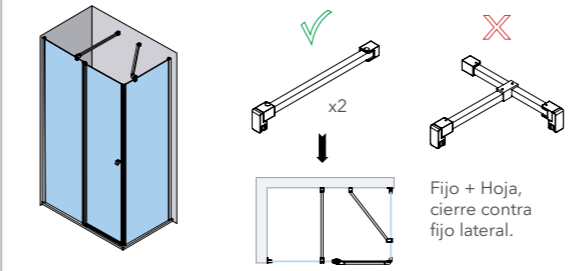
Sobre vidrio transparente

Vidrio especial	+86 €
Vidrio Master Carré	+162 €
imagik	+254 €
Teknoclean AC-218	+59 €

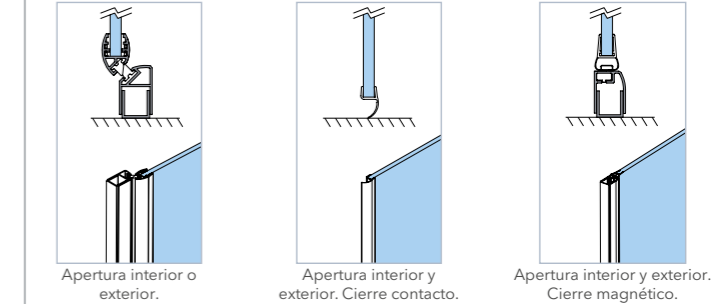


Imagik disponible para F>61,4cm.

CASO ATÍPICO DE BARRAS EN ESTA CONFIGURACIÓN



TIPOS DE CIERRES





Mampara con nivel óptimo de estanqueidad **(Nivel 1)**

SERIE DUNNA PLÉGGABLE

CARACTERÍSTICAS:

- » Mampara para bañera y ducha con hojas plegables hacia el interior y hojas correderas.
- » Vidrio templado de 3 mm. Fijos laterales y a continuación 6 mm.
- » Compensación de perfiles de 30 mm por cada lateral.
- » Equipada con cierre magnético (excepto modelo DU-211, con gomas de estanqueidad).
- » Doble rodamiento en guía superior e inferior.
- » Modelo de mampara angular con doble funcionalidad, hojas plegables y correderas con gran espacio de entrada.
- » Los modelos frontales permiten la fijación por presión sin taladrar la pared.
- » Posibilidad de fabricación en acrílico.
- » Mampara reversible. (Ver avisos).
- » Maneta Gante de serie.
- » Consulta accesorios opcionales de la serie en las páginas de tarifa.
- » Teknoclean opcional.

 100%
PERSONALIZABLE



CARACTERÍSTICAS DE LA SERIE DUNA




*Fijos laterales y a continuación 6 mm.

ACABADOS DISPONIBLES

VIDRIO TEMPLADO 3 mm (6 mm para fijos laterales y a continuación)



PERFILERÍA



* Para estos acabados de perfilería: manetas, pomos, toalleros, embellecedores y perfiles base se suministrarán en Cromo Brillo.

ACCESORIOS (€/UD)



* Ver dimensiones de accesorios en pág. 26.

AVISOS!

- » Altura máxima de mamparas en acrílico 2000 mm. Altura máxima de mamparas en vidrio 2200 mm.
- » Perfil a grados disponible en esta serie.
- » Los fijos de unión de acrílico se perfilan en todo su perímetro. En los fijos de vidrio solo se perfilan los lados verticales.
- » Toalleros solo disponibles para fijos de unión de vidrio a partir de 600 mm.
- » La serie Duna es reversible cuando el vidrio no tiene decorado ni fijo lateral.
- » El plato a ras de suelo puede ocasionar un cambio en la dimensión de la mampara.
- » Imagik personalizado. Consultar viabilidad técnica de su propuesta.
- » Cualquier vidrio superior a 1200 mm o guías y perfiles superiores a 2200 mm, supondrá un incremento adicional en tarifa debido a condiciones logísticas especiales. Ver "incrementos sobre tarifa".
- » **Para modelos de bañeras se aplicará un incremento sobre tarifa por altura especial. (Ver Atípica 1).**
- » **I.V.A. no incluido.**

INCREMENTOS SOBRE TARIFA

CONDICIONES LOGÍSTICAS ESPECIALES:

- Incremento para vidrios entre 1200 y 1600 mm. Ver foto pág. 326. **+90 € netos**
(Para otras medidas, consultar con Customer Service).
- Incremento para guías y perfiles superiores a 2200 mm. **+90 € netos**

ATÍPICA 1: Solicitud de altura para bañeras o modificación de altura estándar. Solicitud de modificaciones que requieran estudio técnico y desarrollo de planimetría. **+45 €**

ATÍPICA 2: Solicitud de romo. Solicitud de modificación en la distribución de hoja y/o fijo de manera no uniforme. **+65 €**

ATÍPICA 3: Solicitud de formas especiales en el vidrio a modo de escote* o fresado. Uniones para fijación a pared con perfiles "a grados", ver pág. 30. Uniones especiales entre mamparas y/o acoples entre productos en ángulo. Solicitud de vidrio o acrílico con perfilería irregular o con caída. **+135 €**

ATÍPICA 4: Cualquier otro cambio, propuesta de modificación o personalización no recogida en los incrementos anteriores, debe ser consultada y ofertada con antelación con nuestro departamento de Customer Service. **a consultar**

ATÍPICA 5: KONVERT. Solicitud de configuraciones con mamparas y soluciones personalizadas, que requieren estudio y planimetría, no indicadas en tarifa. **+220 €**

ATÍPICA 6: Cambio de color y/o posición de **IMAGIK** o posición en **SATINADO**. **+65 €**

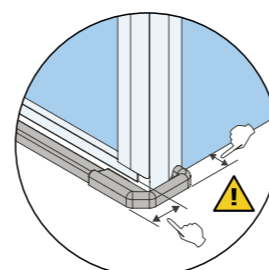
ATÍPICA 7: Solicitud de **IMAGIK** o **SATINADO** personalizado**. **+280 €**

*En el caso de necesitar un perfil embellecedor de aluminio para cubrir a modo de remate los escotes o fresados, ver información en "Infotek" pág. 327.

**La imagen facilitada deberá tener unos requisitos mínimos de calidad y tamaño para poder ser reproducida por el sistema de impresión IMAGIK, aconsejable diseños en formato vectorial, o imágenes rasterizadas con calidad mínima 300 ppp y tamaño a escala 1:1 a reproducir. En el caso de requerir algún efecto o acabado especial, consultar posibilidades, viabilidad técnica y oferta económica personalizada.

Ver esquemas explicativos de cada caso en INFOTEK (pág. 326).

PLATOS A RAS DE SUELO

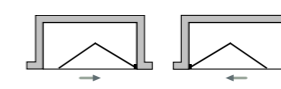


Ver información de platos a ras de suelo en la página 331 del catálogo general.

Indicar en el pedido si la mampara va a colocarse sobre plato a ras de suelo.

RECOMENDACIÓN DE APERTURA

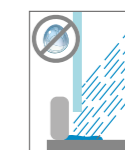
Especificar el lado de apertura en el pedido. Aconsejable que la hoja exterior quede en el lado de la grifería.



DCHA: Apertura de derecha a izquierda
IZQ: Apertura de izquierda a derecha

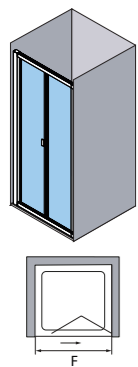
NIVEL DE ESTANQUEIDAD

NIVEL 1



Espacio de ducha con perfiles inferiores. Mamparas de alto hermetismo. Minimiza la aparición de salpicaduras.

PARA MODELOS DE BAÑERA SE APLICARÁ UN INCREMENTO POR ALTURA ESPECIAL (VER ATÍPICA 1)



DU-211 Frontal 2 Hojas plegables.

Vidrio templado 3 mm INCREMENTOS SOBRE TARIFA

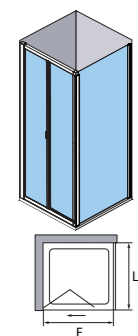
Anchura (F) cm	Apertura (cm)	Acrílico			Vidrio transparente			Vidrio transparente Satinado		
		Blanco	Plata	Plata Alto Brillo	Blanco	Plata	Plata Alto Brillo	Blanco	Plata	Plata Alto Brillo
60-70	38-48	459 €	508 €	535 €	459 €	508 €	535 €	578 €	626 €	653 €
70-80	48-58	470 €	518 €	545 €	470 €	518 €	545 €	589 €	637 €	664 €
80-90	58-68	481 €	535 €	556 €	481 €	535 €	556 €	599 €	653 €	675 €
90-100	68-78	497 €	545 €	572 €	497 €	545 €	572 €	616 €	664 €	691 €

Imagik disponible para F>70cm. Fijación sin taladrar la pared.

Sobre vidrio transparente	
Vidrio especial	+86 €
Vidrio Master Carré	+162 €
imagik	+254 €
Teknoclean DU-211	+59 €

DU-219 Frontal 2 Hojas plegables + 1 fijo lateral.

Vidrio templado 3 mm INCREMENTOS SOBRE TARIFA



Anchura (F+L) cm	Acrílico			Vidrio transparente			Vidrio transparente Satinado		
	Blanco	Plata	Plata Alto Brillo	Blanco	Plata	Plata Alto Brillo	Blanco	Plata	Plata Alto Brillo
65-90	605 €	680 €	729 €	605 €	680 €	729 €	740 €	815 €	864 €
90-120	626 €	707 €	756 €	626 €	707 €	756 €	761 €	842 €	891 €
120-150	653 €	729 €	783 €	653 €	729 €	783 €	788 €	864 €	918 €
150-180	680 €	756 €	805 €	680 €	756 €	805 €	815 €	891 €	940 €
180-220	707 €	783 €	832 €	707 €	783 €	832 €	842 €	918 €	967 €

Imagik disponible para L>79cm. Fijación sin taladrar la pared.

Sobre vidrio transparente	
Vidrio especial	+130 €
Vidrio Master Carré	+243 €
imagik	+313 €
Teknoclean DU-219	+76 €

DU-221 Angular 1 Hoja fija + 1 corredera + 2 plegables.

Vidrio templado 3 mm INCREMENTOS SOBRE TARIFA



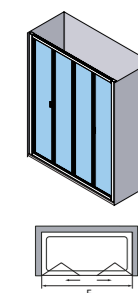
Anchura (LI+LD) cm	Apert. (cm)	Acrílico			Vidrio transparente			Vidrio transparente Satinado		
		Blanco	Plata	Plata Alto Brillo	Blanco	Plata	Plata Alto Brillo	Blanco	Plata	Plata Alto Brillo
100-125	42-56	713 €	788 €	826 €	713 €	788 €	826 €	-	-	-
125-150	56-63	729 €	805 €	842 €	729 €	805 €	842 €	-	-	-
150-175	63-84	751 €	826 €	864 €	751 €	826 €	864 €	913 €	988 €	1.026 €
175-200	84-91	767 €	842 €	880 €	767 €	842 €	880 €	929 €	1.004 €	1.042 €

Especificar en el pedido la posición del lateral plegable (LI o LD).
 L mín.-máx. lado corredero=45-120 cm.
 L mín.-máx. lado plegable=45-100 cm.
 Aperturas calculadas para LI=LD.
 Imagik disponible para LI o LD>71cm.

Sobre vidrio transparente	
Vidrio especial	+178 €
Vidrio Master Carré	+329 €
imagik	+378 €
Teknoclean DU-221	+92 €

DU-212 Frontal 4 hojas plegables.

Vidrio templado 3 mm INCREMENTOS SOBRE TARIFA



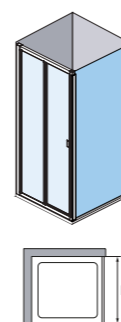
Anchura (F) cm	Apertura (cm)	Acrílico			Vidrio transparente		
		Blanco	Plata	Plata Alto Brillo	Blanco	Plata	Plata Alto Brillo
100-120	69-89	691 €	756 €	794 €	691 €	756 €	794 €
120-150	89-119	718 €	783 €	821 €	718 €	783 €	821 €
150-170	119-139	745 €	805 €	842 €	745 €	805 €	842 €

Fijación sin taladrar la pared.

Sobre vidrio transparente	
Vidrio especial	+178 €
Vidrio Master Carré	+329 €
Teknoclean DU-212	+92 €

DU-290 1 Fijo de unión ducha (lateral o a continuación).

Vidrio templado 6 mm INCREMENTOS SOBRE TARIFA



Anchura (L) cm	Acrílico			Vidrio transparente			Vidrio transparente Satinado		
	Blanco	Plata	Plata Alto Brillo	Blanco	Plata	Plata Alto Brillo	Blanco	Plata	Plata Alto Brillo
*-70	146 €	173 €	184 €	146 €	173 €	184 €	205 €	232 €	243 €
70-90	157 €	184 €	194 €	157 €	184 €	194 €	216 €	243 €	254 €
90-100	173 €	194 €	211 €	173 €	194 €	211 €	232 €	254 €	270 €
100-110	184 €	211 €	221 €	184 €	211 €	221 €	243 €	270 €	281 €
110-120	194 €	221 €	238 €	194 €	221 €	238 €	254 €	281 €	297 €

Incremento de transporte por grandes dimensiones: + 90€ netos.

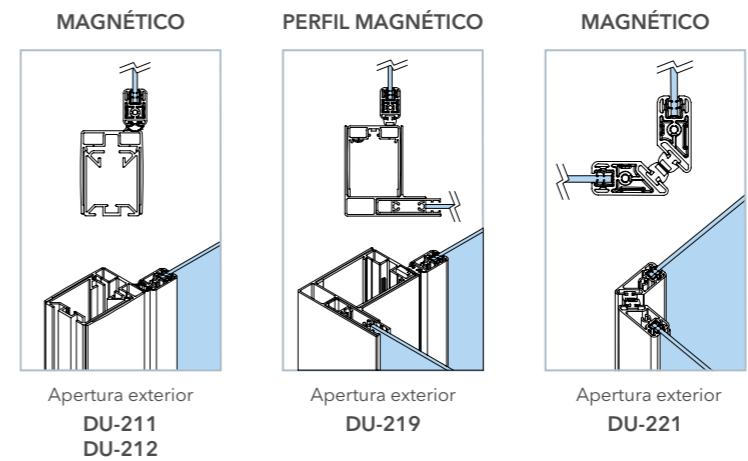
120-160	211 €	238 €	248 €	211 €	238 €	248 €	270 €	297 €	308 €
---------	-------	-------	-------	-------	-------	-------	-------	-------	-------

Disponibles únicamente para unión con mamparas. Ver ejemplos de configuraciones con fijos en página 270.

*Medidas mínimas (L) cm	Aluminio	Vidrio transparente	Imagik y Satinado
Fijo lateral	L de 6,8 a 15,4	L mayor o igual a 15,4	L mayor o igual a 28,7
Fijo a continuación	L de 4,4 a 14,9	L mayor o igual a 14,9	L mayor o igual a 28,7

INFORMACIÓN ADICIONAL

TIPOS DE CIERRE



SERIE ESPECIALES

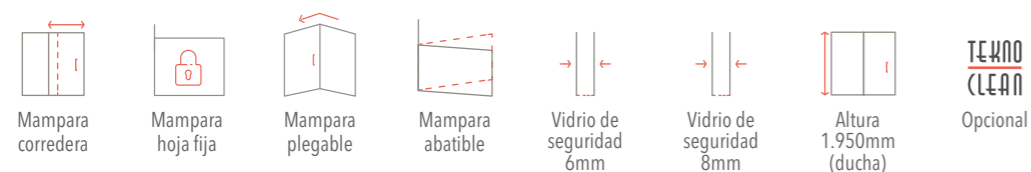
CARACTERÍSTICAS:

- » En Profiltek, desde hace 30 años, producimos mamparas a medida, siendo los pioneros en diseñar y desarrollar procesos productivos capaces de fabricar todas nuestras unidades según las necesidades estéticas o dimensionales del cliente. Disponemos de un equipo de profesionales experimentados y decididos a ofrecerte la mejor solución ante cualquier reto que se nos pueda plantear.
- » En este capítulo, podrás encontrar algunos ejemplos de productos adaptados a distintas necesidades.

 100%
PERSONALIZABLE



CARACTERÍSTICAS DE LA SERIE ESPECIALES




ACABADOS DISPONIBLES

VIDRIO TEMPLADO 6 mm u 8 mm



* Ver opciones de vidrio Satinado en pág. 300 del catálogo general. Posibilidad de Satinados personalizados.
** Ver variedad de decorados en Decorador Virtual online.

PERFILERÍA



* Para estos acabados de perfilería: manetas, pomos, toalleros, barras, embellecedores y perfiles base se suministrarán en Cromo Brillo.

ACCESORIOS OPCIONALES

ESTA SERIE ADMITE CUALQUIER ACCESORIO. CONSULTAR VIABILIDAD TÉCNICA CON CUSTOMER SERVICE.

AVISOS!

Para ES-218, ES-210 y ES-214:

- » Cierres magnéticos o de contacto.
- » Equipada con perfil base.
- » Bisagra magnética que asegura el posicionamiento a 180° de las hojas plegables.
- » Sistema de estanqueidad de goma en perfil bisagra.
- » Opción plegable con hoja de pliegue interior. Apertura exterior e interior.
- » Altura máxima de mampara ducha acabado Cromo Brillo 2000 mm. Para el resto de acabados, altura máxima de mampara ducha 2200 mm.
- » Las hojas plegables se suministran de igual medida.
- » Imprescindible indicar el lado de anclaje en el pedido. En modelos con combinaciones de fijos y hoja, incluir la medida de cada uno.
- » Para cualquier producto a medida o especial no incluido en tarifa, enviar información y dimensiones que definan el modelo de mampara deseado. El departamento técnico evaluará su factibilidad antes de facilitar el presupuesto y plazo de entrega.
- » Imagik personalizado. Consultar viabilidad técnica de su propuesta.
- » Cualquier vidrio superior a 1200 mm o guías y perfiles superiores a 2200 mm, supondrá un incremento adicional en tarifa debido a condiciones logísticas especiales. Ver "incrementos sobre tarifa".
- » **I.V.A. no incluido.**

INCREMENTOS SOBRE TARIFA

CONDICIONES LOGÍSTICAS ESPECIALES:

- Incremento para vidrios entre 1200 y 1600 mm. Ver foto pág. 326. **+90 € netos**
- (Para otras medidas, consultar con Customer Service).
- Incremento para guías y perfiles superiores a 2200 mm. **+90 € netos**

ATÍPICA 1: Solicitud de modificación de altura estándar. Solicitud de modificaciones que requieran estudio técnico y desarrollo de planimetría. **+45 €**

ATÍPICA 2: Solicitud de romo. Solicitud de modificación en la distribución de hoja y/o fijo de manera no uniforme. **+65 €**

ATÍPICA 3: Solicitud de formas especiales en el vidrio a modo de escote* o fresado. Uniones para fijación a pared con perfiles "a grados", ver pág. 30. Uniones especiales entre mamparas y/o acoples entre productos en ángulo. Solicitud de vidrio o acrílico con perfilería irregular o con caída. **+135 €**

ATÍPICA 4: Cualquier otro cambio, propuesta de modificación o personalización no recogida en los incrementos anteriores, debe ser consultada y ofertada con antelación con nuestro departamento de Customer Service. **a consultar**

ATÍPICA 5: KONVERT. Solicitud de configuraciones con mamparas y soluciones personalizadas, que requieren estudio y planimetría, no indicadas en tarifa. **+220 €**

ATÍPICA 6: Cambio de color y/o posición de **IMAGIK** o posición en **SATINADO**. **+65 €**

ATÍPICA 7: Solicitud de **IMAGIK** o **SATINADO** personalizado**. **+280 €**

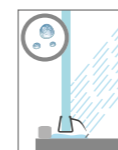
*En el caso de necesitar un perfil embellecedor de aluminio para cubrir a modo de remate los escotes o fresados, ver información en "Infotek" pág. 327.

**La imagen facilitada deberá tener unos requisitos mínimos de calidad y tamaño para poder ser reproducida por el sistema de impresión IMAGIK, aconsejable diseños en formato vectorial, o imágenes rasterizadas con calidad mínima 300 ppp y tamaño a escala 1:1 a reproducir. En el caso de requerir algún efecto o acabado especial, consultar posibilidades, viabilidad técnica y oferta económica personalizada.

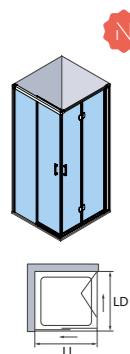
Ver esquemas explicativos de cada caso en INFOTEK (pág. 326).

NIVEL DE ESTANQUEIDAD

NIVEL 2



Espacio de ducha con perfiles reducidos. Mayor elegancia y diseño. No se garantiza hermetismo. Posible aparición de salpicaduras.




ES-218 Angular 1 hoja fija + 1 corredera + 2 plegables. Vidrio templado 6 mm

Anchura (LI+LD) cm	Vidrio transparente			Vidrio transparente Satinado		
	Blanco	Plata	Cromo / Negro	Blanco	Plata	Cromo / Negro
140-160	1.345 €	1.426 €	1.528 €	1.507 €	1.588 €	1.690 €
160-180	1.393 €	1.480 €	1.577 €	1.555 €	1.642 €	1.739 €
180-200	1.447 €	1.534 €	1.631 €	1.609 €	1.696 €	1.793 €
200-220	1.501 €	1.582 €	1.685 €	1.663 €	1.744 €	1.847 €
220-260	1.550 €	1.636 €	1.733 €	1.712 €	1.798 €	1.895 €

INCREMENTOS SOBRE TARIFA

Sobre vidrio transparente	
Vidrio especial	+178 €
Vidrio Master Carré	+329 €
imagik	+378 €
Teknoclean ES-218	+92 €




ES-210 Angular 1 hoja fija + 1 corredera + 1 abatible. Vidrio templado 6 mm

Anchura (LI+LD) cm	Vidrio transparente			Vidrio transparente Satinado		
	Blanco	Plata	Cromo / Negro	Blanco	Plata	Cromo / Negro
140-160	983 €	1.069 €	1.183 €	1.118 €	1.204 €	1.318 €
160-180	1.037 €	1.123 €	1.231 €	1.172 €	1.258 €	1.366 €
180-200	1.091 €	1.172 €	1.285 €	1.226 €	1.307 €	1.420 €
200-220	1.139 €	1.226 €	1.339 €	1.274 €	1.361 €	1.474 €
220-260	1.193 €	1.280 €	1.388 €	1.328 €	1.415 €	1.523 €

INCREMENTOS SOBRE TARIFA

Sobre vidrio transparente	
Vidrio especial	+130 €
Vidrio Master Carré	+243 €
imagik	+313 €
Teknoclean ES-210	+76 €

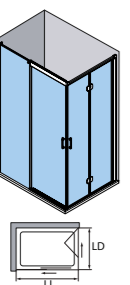


ES-214 Angular 2 hojas plegables + 1 abatible. Vidrio templado 6 mm

Anchura (LI+LD) cm	Vidrio transparente				Vidrio transparente Satinado			
	Blanco	Plata	Plata Alto Brillo	Cromo / Negro	Blanco	Plata	Plata Alto Brillo	Cromo / Negro
140-160	1.129 €	1.220 €	1.269 €	1.307 €	1.264 €	1.355 €	1.404 €	1.442 €
160-180	1.161 €	1.253 €	1.307 €	1.339 €	1.296 €	1.388 €	1.442 €	1.474 €
180-200	1.193 €	1.285 €	1.339 €	1.372 €	1.328 €	1.420 €	1.474 €	1.507 €

INCREMENTOS SOBRE TARIFA

Sobre vidrio transparente	
Vidrio especial	+130 €
Vidrio Master Carré	+243 €
imagik	+313 €
Teknoclean ES-214	+76 €



ES-215 Angular 1 hoja corredera + 1 hoja fija + 2 hojas plegables.

Anchura (LI+LD) cm	Vidrio transparente		Vidrio transparente Satinado	
	Plata	Cromo / Negro	Plata	Cromo / Negro
140-160	1.550 €	1.636 €	1.712 €	1.798 €
160-180	1.631 €	1.717 €	1.793 €	1.879 €
180-200	1.706 €	1.793 €	1.868 €	1.955 €
200-220	1.787 €	1.874 €	1.949 €	2.036 €
220-260	1.863 €	1.949 €	2.025 €	2.111 €


INCREMENTOS SOBRE TARIFA

Sobre vidrio transparente	
Vidrio especial	+178 €
Vidrio Master Carré	+329 €
imagik	+378 €
Teknoclean ES-215	+92 €

Espesor del lado corredero= 8mm.
Espesor del lado plegable= 6mm.

ES-216 Angular 1 hoja corredera + 1 hoja fija + 1 hoja abatible.

INCREMENTOS SOBRE TARIFA



Anchura (LI+LD) cm	Vidrio transparente		Vidrio transparente Satinado	
	Plata	Cromo / Negro	Plata	Cromo / Negro
140-160	1.183 €	1.296 €	1.318 €	1.431 €
160-180	1.247 €	1.361 €	1.382 €	1.496 €
180-200	1.312 €	1.426 €	1.447 €	1.561 €
200-220	1.377 €	1.496 €	1.512 €	1.631 €
220-260	1.442 €	1.561 €	1.577 €	1.696 €


Espesor del lado corredero= 8mm.
Espesor del lado abatible= 6mm.

Sobre vidrio transparente	
Vidrio especial	+130 €
Vidrio Master Carré	+243 €
imagik	+313 €
Teknoclean ES-216	+76 €

ES-217 Angular 1 hoja corredera + 1 hoja fija + 2 hojas plegables.

Vidrio templado 8 mm

INCREMENTOS SOBRE TARIFA




Anchura (LI+LD) cm	Vidrio transparente		Vidrio transparente Satinado	
	Plata	Cromo / Negro	Plata	Cromo / Negro
140-160	1.485 €	1.539 €	1.647 €	1.701 €
160-180	1.561 €	1.609 €	1.723 €	1.771 €
180-200	1.631 €	1.685 €	1.793 €	1.847 €
200-220	1.701 €	1.755 €	1.863 €	1.917 €
220-260	1.771 €	1.825 €	1.933 €	1.987 €

Sobre vidrio transparente	
Vidrio especial	+178 €
Vidrio Master Carré	+329 €
imagik	+378 €
Teknoclean ES-217	+92 €

ES-219 Angular 1 hoja corredera + 1 hoja fija + 1 hoja abatible.

Vidrio templado 8 mm

INCREMENTOS SOBRE TARIFA

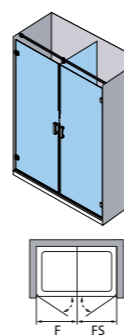


Anchura (LI+LD) cm	Vidrio transparente		Vidrio transparente Satinado	
	Plata	Cromo / Negro	Plata	Cromo / Negro
140-160	1.139 €	1.193 €	1.274 €	1.328 €
160-180	1.199 €	1.253 €	1.334 €	1.388 €
180-200	1.258 €	1.312 €	1.393 €	1.447 €
200-220	1.318 €	1.372 €	1.453 €	1.507 €
220-260	1.377 €	1.426 €	1.512 €	1.561 €

Sobre vidrio transparente	
Vidrio especial	+130 €
Vidrio Master Carré	+243 €
imagik	+313 €
Teknoclean ES-219	+76 €

ES-213 Frontal 2 hojas abatibles + 1 fijo separador de espacios.

INCREMENTOS SOBRE TARIFA

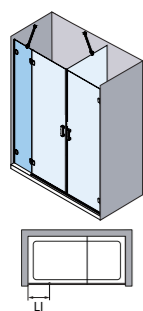


Anchura (F+FS) cm	Vidrio templado (6 mm)		Vidrio templado (8 mm)	
	Vidrio transparente	Vidrio transparente Satinado	Vidrio transparente	Vidrio transparente Satinado
	Cromo / Negro	Cromo / Negro	Cromo / Negro	Cromo / Negro
50-80	1.220 €	1.355 €	1.355 €	1.490 €
80-110	1.253 €	1.388 €	1.388 €	1.523 €
110-140	1.285 €	1.420 €	1.420 €	1.555 €
140-170	1.318 €	1.453 €	1.453 €	1.588 €
170-200	1.350 €	1.485 €	1.485 €	1.620 €

Sobre vidrio transparente	
Vidrio especial	+130 €
Vidrio Master Carré	+243 €
imagik	+313 €
Teknoclean ES-213	+76 €

Apertura exterior. L mín= 15 cm. L máx= 120cm. F= medida de la zona de ducha. FS= medida de la zona seca.
El acabado Carglass no está disponible en vidrio de 8 mm de espesor.
Ancho máximo de hoja abatible (F, FS)= 100 cm.
Solo disponible unión con fijo a continuación. La puerta siempre cuelga del fijo (NG-290)
Imprescindible indicar en el pedido las diferencias de altura en el suelo (HF). Ver pág. 285.
Imprescindible indicar en el pedido el lado de la zona húmeda y la medida del fijo (L) y hojas (F,FS).
Posibilidad de cambiar el perfil del fijo por soportes a pared sin incremento de precio.
El fijo separador (L) puede tener acabado ácido independientemente del acabado del resto de la mampara sin coste adicional. Imagik no disponible para fijo separador.

ES-290 1 Fijo a continuación.



Anchura (LI o LD) cm	Vidrio templado (6 mm)		Vidrio templado (8 mm)	
	Vidrio transparente	Vidrio transparente Satinado	Vidrio transparente	Vidrio transparente Satinado
*-70	378 €	437 €	405 €	464 €
70-90	389 €	448 €	416 €	475 €
90-100	405 €	464 €	427 €	486 €
100-110	416 €	475 €	443 €	502 €
110-120	427 €	486 €	454 €	513 €

! Incremento de transporte por grandes dimensiones:	+ 90€ netos.		
120-160	443 €	502 €	524 €

Disponible únicamente para unión con mamparas.

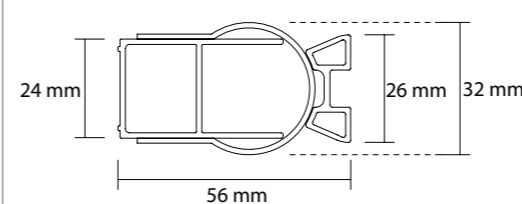
*Medidas mínimas (L) cm	Imagik y Satinado
Fijo lateral	L mayor o igual a 25
Fijo a continuación	L mayor o igual a 25

INCREMENTOS SOBRE TARIFA

Sobre vidrio transparente	
Vidrio especial	+43 €
Vidrio Master Carré	+81 €
imagik	+124 €
Teknoclean ES-290	+32 €

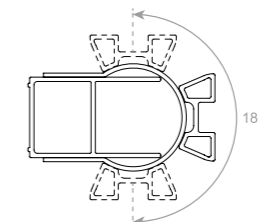
PERFIL A GRADOS

MEDIDAS GENERALES



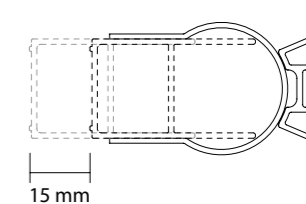
El conjunto de perfiles en recto tiene una medida de 56 mm. El ancho del perfil a pared es de 24 mm, mientras que el perfil que marca los grados tiene un ancho de 26 mm. El diámetro del perfil circular es de 32 mm.

POSICIONES



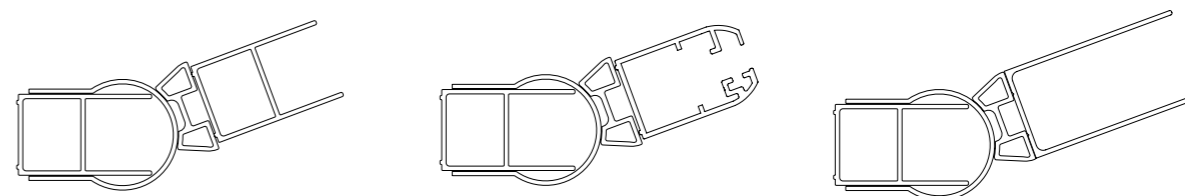
Las posiciones que pueden adoptar los perfiles va desde 90° hasta 270°.

COMPENSACIÓN



La compensación que admiten los perfiles a grados es de 15 mm.

EJEMPLOS DE CONFIGURACIÓN CON PERFILES



DISPONIBILIDAD SEGÚN SERIES

	BLANCO	PLATA ALTO BRILLO	NEGRO
FIJOS OT/OV	✓	✓	✓
VANITY		✓	✓
ELMA	✓	✓	
ECODUX	✓	✓	

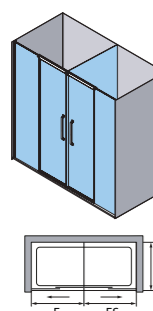
	BLANCO	PLATA ALTO BRILLO	NEGRO
GALLERY			✓
ARCOIRIS PLUS	✓	✓	✓
DUNA	✓	✓	
ESPECIALES	✓	✓	✓
PMR	✓	✓	✓

Para otras series, consultar viabilidad técnica.

ES-225 Cerramiento frontal 2 hojas correderas + 2 fijas + 1 fijo separador de espacios.

Vidrio templado 8 mm

INCREMENTOS SOBRE TARIFA



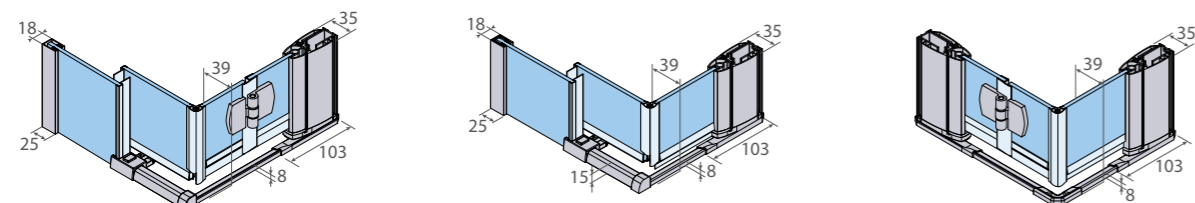
Anchura (F+FS) cm	Vidrio transparente		Vidrio transparente Satinado	
	Plata	Cromo / Negro / Blanco Mate	Plata	Cromo / Negro / Blanco Mate
180-220	1.782 €	1.912 €	1.944 €	2.074 €
220-260	1.863 €	1.998 €	2.025 €	2.160 €
260-290	1.949 €	2.079 €	2.111 €	2.241 €
290-320	2.036 €	2.165 €	2.198 €	2.327 €
320-380	2.117 €	2.252 €	2.279 €	2.414 €
380-440	2.203 €	2.333 €	2.365 €	2.495 €

Sobre vidrio transparente	
Vidrio especial	+175 €
Vidrio Master Carré	+325 €
imagik	+300 €
Teknoclean ES-225	+84 €

No incluye cierre progresivo. Cierre magnético.
 Fijo perpendicular OT-2000 incluido: 8mm. Para L mayor de 120 cm, se aplicará incremento por condiciones logísticas especiales.
 Acabado Carglass no disponible en vidrio de 8 mm de espesor.
 El fijo separador (L) puede tener acabado ácido independientemente del acabado del resto de la mampara sin coste adicional. Imagik no disponible para fijo separador.

INFORMACIÓN ADICIONAL

DIMENSIONES PRINCIPALES POR REFERENCIA



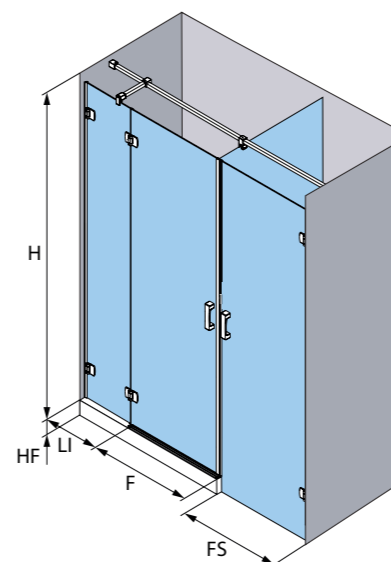
ES-218

ES-210

ES-214

*Cotas en mm

ES-213



SERIE

PMR

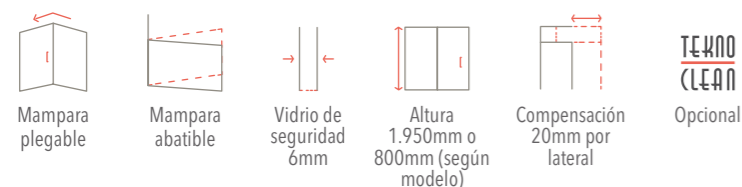
CARACTERÍSTICAS:

- » Mampara de ducha con hojas abatibles o plegables.
- » Vidrio de seguridad de 6 mm.
- » Compensación de perfiles de 20 mm por cada lateral.
- » Equipadas con perfil base y cierre magnético.
- » Bisagras magnéticas que aseguran el posicionamiento a 180° de las hojas plegables.
- » Sistema de estanqueidad de doble goma en perfil bisagra.
- » Maneta Nantes de serie.
- » Perfil base acabado Cromo Brillo.
- » Teknoclean opcional.

 100%
PERSONALIZABLE



CARACTERÍSTICAS DE LA SERIE PMR



ACABADOS DISPONIBLES

VIDRIO TEMPLADO 6 mm u 8 mm



PERFILERÍA



* Para estos acabados de perfilería: manetas, pomos, toalleros, barras, embellecedores y perfiles base se suministrarán en Cromo Brillo.

ACCESORIOS



* Ver dimensiones de accesorios en pág. 26.

AVISOS!

- » Altura de serie en modelos AS-232, AS-236, AS-239 y AS-230: 195 cm.
- » Altura de serie en modelos AS-210 y AS-218: 80 cm.
- » Perfil a grados disponible para esta serie.
- » Las hojas plegables se suministran de igual medida.
- » Imprescindible indicar el lado de anclaje en el pedido.
- » La puerta inferior de los modelos AS-232, AS-236, AS-239 y AS-230 tiene una altura total de 80 cm.
- » En modelos con combinaciones de fijos y hoja, incluir la medida de cada uno.
- » Para composiciones de hoja + fijo, ver serie Arcoiris Plus.
- » Esta serie no admite Imagik ni Satinados.
- » Cualquier vidrio superior a 120 cm o guías y perfiles superiores a 220 cm, supondrá un incremento adicional en tarifa debido a condiciones logísticas especiales. Ver "incrementos sobre tarifa".
- » **I.V.A. no incluido.**

INCREMENTOS SOBRE TARIFA

CONDICIONES LOGÍSTICAS ESPECIALES:

- Incremento para vidrios entre 1200 y 1600 mm. Ver foto pág. 326. **+90 € netos**
(Para otras medidas, consultar con Customer Service).
- Incremento para guías y perfiles superiores a 2200 mm. **+90 € netos**

ATÍPICA 1: Solicitud de modificación de altura estándar. Solicitud de modificaciones que requieran estudio técnico y desarrollo de planimetría. **+45 €**

ATÍPICA 2: Solicitud de romo. Solicitud de modificación en la distribución de hoja y/o fijo de manera no uniforme. **+65 €**

ATÍPICA 3: Solicitud de formas especiales en el vidrio a modo de escote* o fresado. Uniones para fijación a pared con perfiles "a grados", ver pág. 30. Uniones especiales entre mamparas y/o acoples entre productos en ángulo. Solicitud de vidrio o acrílico con perfilería irregular o con caída. **+135 €**

ATÍPICA 4: Cualquier otro cambio, propuesta de modificación o personalización no recogida en los incrementos anteriores, debe ser consultada y ofertada con antelación con nuestro departamento de Customer Service. **a consultar**

ATÍPICA 5: KONVERT. Solicitud de configuraciones con mamparas y soluciones personalizadas, que requieren estudio y planimetría, no indicadas en tarifa. **+220 €**

*En el caso de necesitar un perfil embellecedor de aluminio para cubrir a modo de remate los escotes o fresados, ver información en "Infotek" pág. 327.

Ver esquemas explicativos de cada caso en INFOTEK (pág. 326).

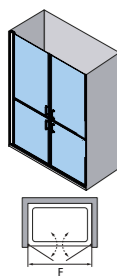
NIVEL DE ESTANQUEIDAD

NIVEL 2



Espacio de ducha con perfiles reducidos. Mayor elegancia y diseño. No se garantiza hermetismo. Posible aparición de salpicaduras.

AS-232 Frontal 2 hojas abatibles (4 hojas independientes). Vidrio templado 6 mm



Anchura (F) cm	Vidrio transparente			
	Blanco	Plata	Plata Alto Brillo	Cromo / Negro
60-100	907 €	956 €	983 €	1.021 €
100-140	945 €	994 €	1.021 €	1.058 €
140-180	983 €	1.031 €	1.058 €	1.096 €
180-200	1.021 €	1.069 €	1.096 €	1.134 €

Apertura interior y exterior.
La puerta inferior tiene una altura total de 80 cm.

INCREMENTOS SOBRE TARIFA

Sobre vidrio transparente	
Vidrio especial	+86 €
Vidrio Master Carré	+162 €
Teknoclean AS-232	+59 €

AS-236 Angular 2 hojas abatibles (4 hojas independientes). Vidrio templado 6 mm



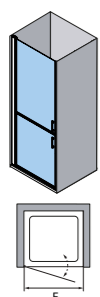
Anchura (LI+LD) cm	Vidrio transparente			
	Blanco	Plata	Plata Alto Brillo	Cromo / Negro
120-150	1.053 €	1.075 €	1.096 €	1.139 €
150-200	1.118 €	1.145 €	1.166 €	1.210 €

La puerta inferior tiene una altura total de 80 cm.

INCREMENTOS SOBRE TARIFA

Sobre vidrio transparente	
Vidrio especial	+86 €
Vidrio Master Carré	+162 €
Teknoclean AS-236	+59 €

AS-230 Frontal 1 hoja abatible (2 hojas independientes). Vidrio templado 6 mm




Anchura (F) cm	Vidrio transparente			
	Blanco	Plata	Plata Alto Brillo	Cromo / Negro
50-80	502 €	562 €	578 €	616 €
80-100	518 €	572 €	594 €	632 €

Con cierre magnético hay que especificar la apertura en el pedido (interior o exterior).
Con cierre contacto, la apertura es en ambos sentidos, interior y exterior.

INCREMENTOS SOBRE TARIFA

Sobre vidrio transparente	
Vidrio especial	+43 €
Vidrio Master Carré	+81 €
Teknoclean AS-230	+32 €

AS-237 1 hoja abatible (2 hojas independientes) + 1 hoja abatible. Vidrio templado 6 mm



Anchura (LI+LD) cm	Vidrio transparente			
	Blanco	Plata	Plata Alto Brillo	Cromo / Negro
50-100	940 €	1.042 €	1.080 €	1.156 €
100-150	977 €	1.080 €	1.118 €	1.193 €
150-200	1.015 €	1.118 €	1.156 €	1.231 €

INCREMENTOS SOBRE TARIFA

Sobre vidrio transparente	
Vidrio especial	+86 €
Vidrio Master Carré	+162 €
Teknoclean AS-237	+59 €

AS-238 1 hoja abatible (2 hojas independientes) + 2 hojas plegables. Vidrio templado 6 mm

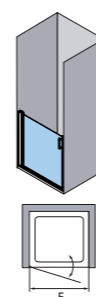


Anchura (LI+LD) cm	Vidrio transparente			
	Blanco	Plata	Plata Alto Brillo	Cromo / Negro
50-140	1.345 €	1.566 €	1.512 €	1.458 €
140-200	1.399 €	1.620 €	1.561 €	1.512 €

INCREMENTOS SOBRE TARIFA

Sobre vidrio transparente	
Vidrio especial	+130 €
Vidrio Master Carré	+243 €
Teknoclean AS-238	+76 €

AS-210 1 Hoja abatible. Vidrio templado 6 mm



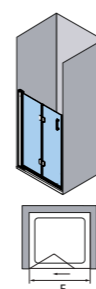
Anchura (F) cm	Vidrio transparente			
	Blanco	Plata	Plata Alto Brillo	Cromo / Negro
30-50	373 €	421 €	443 €	486 €
50-70	383 €	432 €	454 €	497 €
70-100	394 €	448 €	464 €	508 €

Con cierre magnético hay que especificar la apertura en el pedido (interior o exterior).
Con cierre contacto, la apertura es en ambos sentidos, interior y exterior.

INCREMENTOS SOBRE TARIFA

Sobre vidrio transparente	
Vidrio especial	+43 €
Vidrio Master Carré	+81 €
Teknoclean AS-210	+32 €

AS-218 Frontal 2 hojas plegables. Vidrio templado 6 mm



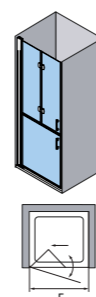
Anchura (F) cm	Vidrio transparente			
	Blanco	Plata	Plata Alto Brillo	Cromo / Negro
50-80	605 €	643 €	659 €	670 €
80-90	670 €	707 €	724 €	729 €

Con cierre magnético hay que especificar la apertura en el pedido (interior o exterior).
Con cierre contacto, la apertura es en ambos sentidos, interior y exterior.

INCREMENTOS SOBRE TARIFA

Sobre vidrio transparente	
Vidrio especial	+43 €
Vidrio Master Carré	+81 €
Teknoclean AS-218	+32 €

AS-239 1 Hoja abatible inferior + 2 Hojas plegables superiores (2 hojas independientes). Vidrio templado 6 mm



Anchura (F) cm	Vidrio transparente			
	Blanco	Plata	Plata Alto Brillo	Cromo / Negro
50-80	783 €	832 €	848 €	880 €
80-100	842 €	896 €	913 €	945 €

La puerta inferior tiene una altura de 80 cm (independientemente si es abatible o plegable).
Las hojas plegables se suministran de igual medida. Imprescindible indicar el lado de anclaje en el pedido.
Con cierre magnético, especificar el sentido de apertura en el pedido (interior o exterior).
Con cierre contacto, la apertura es en ambos sentidos (interior y exterior).
Pliegue interior con posibilidad de apertura interior y exterior.
Se puede solicitar la mampara con la combinación invertida (plegable abajo y abatible arriba) sin incremento de precio.

INCREMENTOS SOBRE TARIFA

Sobre vidrio transparente	
Vidrio especial	+86 €
Vidrio Master Carré	+162 €
Teknoclean AS-239	+59 €

AS-290 1 Fijo de unión ducha. Vidrio templado 6 mm



Anchura (L) cm	Vidrio transparente			
	Blanco	Plata	Plata Alto Brillo	Cromo / Negro
*-70	270 €	292 €	313 €	340 €
70-90	281 €	308 €	324 €	351 €
90-100	292 €	319 €	340 €	362 €
100-110	308 €	329 €	351 €	378 €
110-120	319 €	346 €	362 €	389 €

Incremento de transporte por grandes dimensiones: + 90€ netos.

120-160	329 €	356 €	378 €	400 €
---------	-------	-------	-------	-------

Disponibles únicamente para unión con mamparas.

*Medidas mínimas (L) cm		Aluminio	Vidrio transparente
Fijo lateral	Hoja sale de fijo	L de 6,5 a 15	L mayor o igual a 15
	Hoja cierra imán contra fijo	No disponible	L mayor o igual a 12,5
Fijo a continuación	Hoja sale de fijo	L de 6,3 a 11,5	L mayor o igual a 11,5
	Hoja cierra imán contra fijo	No disponible	L mayor o igual a 10

BARRA ESTABILIZADORA MULTIPOSICIÓN PARED-VIDRIO



1. Detalle barra estabilizadora. Barra articulada que se adapta al espacio de ducha. Articulada, recortable y adaptable a distintas posiciones.



Cromo Brillo



Negro



Blanco Mate



Oro Mate



Barra recortable y articulada para instalación en distintas posiciones. Para medidas de hueco superiores es posible aumentar la longitud de la barra hasta 1,3 m bajo pedido. Barra multiposición incluida en todas las series excepto Vanity y fijos Nordic.

Dimensión	Acabado	Ref./Código	P.V.P
1000mm	Cromo Brillo	80104114	92 €
	Blanco Mate	80104119	
	Negro	80104113	119 €
	Oro Mate	80104112	
1300mm	Cromo Brillo	80104414	92 €
	Blanco Mate	80104419	
	Negro	80104413	119 €
	Oro Mate	80104412	

IVA no incluido.

BARRA ESTABILIZADORA LED LYON



Cromo Brillo



Negro

Acabado	Ref./Código	P.V.P
Cromo Brillo (1000mm)	80104514	368 €
Negro (1000mm)	80104513	
Cromo (1500mm)	80104614	368 €
Negro (1500mm)	80104613	

Solo disponible para Fijos One.



1. Detalle Barra Pared-Pared T. Barra estabilizadora especial, aconsejada para composiciones de fijos + abatibles.

Barras para fijación horizontal.

Barra Vidrio-Vidrio (1000mm)	Acabado	Ref./Código	P.V.P	
	Cromo Brillo	80104214	131 €	
	Blanco Mate	80104219		
	Negro	80104213		
	Oro Mate	80104212	185 €	
Barra Conjunto T (1000 mm)	Acabado	Ref./Código	P.V.P	
	Cromo Brillo	80104314	129 €	
	Blanco Mate	80104319		
	Negro	80104313		
	Oro Mate	80104312	156 €	
Barra Pared-Pared (2000 mm) (Aconsejada para fijos de ducha)	Acabado	Ref./Código	P.V.P	
	Cromo Brillo	80104714	113 €	
	Blanco Mate	80104719		
	Negro	80104713		
	Oro Mate	80104712	161 €	
Barra Pared-Pared T (2000 mm) (Aconsejada para composiciones puertas abatibles)	con	Acabado	Ref./Código	P.V.P
		Cromo Brillo	80104814	131 €
		Blanco Mate	80104819	
		Negro	80104813	
		Oro Mate	80104812	178 €

El conjunto se sirve solo con soletas de 6 y 8 mm. Soleta de 10 mm aparte (04014713). Soleta de 12 mm aparte (04015713).

IVA no incluido.

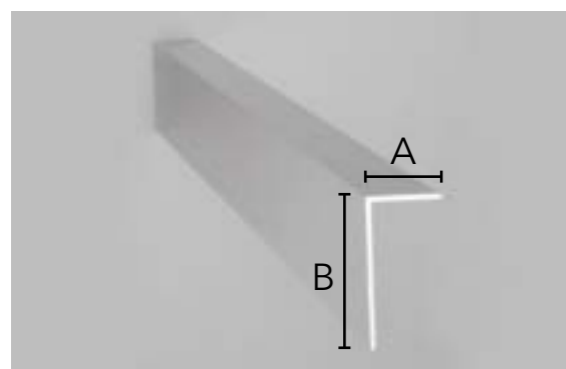
Barras para fijación vertical.

Barra Vidrio-techo lateral (2500 mm)	Acabado	Ref./Código	P.V.P
	Cromo Brillo	80104914	157 €
	Blanco Mate	80104919	
	Negro	80104913	
	Oro Mate	80104912	221 €
Barra Suelo-techo (2500 mm)	Acabado	Ref./Código	P.V.P
	Cromo Brillo	80105014	254 €
	Blanco Mate	80105019	
	Negro	80105013	
	Oro Mate	80105012	313 €
Barra Vidrio-techo (1000 mm)	Acabado	Ref./Código	P.V.P
	Cromo Brillo	80105114	140 €
	Blanco Mate	80105119	
	Negro	80105113	
	Oro Mate	80105112	167 €


Este tipo de barras necesita de un montaje óptimo para garantizar la estabilidad de la mampara.

IVA no incluido.


Perfiles complementarios estándar




Ángulos (PANG)



Cuadrados (PCUAD)



Rectangulares (PRECT)



Pletinas (PPLET)

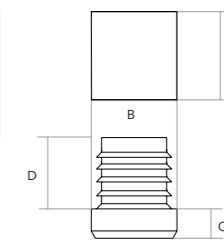
	Referencia	Medida (mm) Ax B	Precio (€/m.l.)					Blanco Mate
			Blanco	Plata	Cromo 6063	Plata Alto Brillo	Negro	
Ángulos	PANG-20	20 x 20	14 €	21 €	33 €	26 €	33 €	33 €
	PANG-4/2	40 x 20	14 €	21 €	33 €	26 €	33 €	33 €
	PANG-40	40 x 40	14 €	21 €		26 €		
	PANG-60	60 x 60	14 €	21 €	33 €	26 €		33 €
Cuadrados	PCUAD-20	20 x 20	21 €	26 €	38 €**	33 €	38 €	
	PCUAD-40	40 x 40	21 €	26 €	39 €	33 €	39 €	39 €
	PCUAD-60	60 x 60	26 €	33 €	45 €	39 €	45 €	45 €
Rectangulares	PRECT-20	20 x 10	21 €	26 €	39 €	33 €	39 €	
	PRECT-30	30 x 15	21 €					
	PRECT-40	40 x 20	21 €	26 €	39 €	33 €	39 €	
	PRECT-6/2	60 x 20	21 €	26 €	39 €	33 €		39 €
	PRECT-6/4	60 x 40	26 €	26 €		33 €		
	PRECT-80	80 x 40	26 €	33 €	45 €	39 €	45 €	45 €
	PRECT-100	100 x 40	26 €	33 €	45 €	39 €	45 €	45 €
PRECT-120	120 x 40	33 €	39 €	51 €	45 €	51 €	51 €	
Pletinas	PPLET-25	25 x 2	14 €*	14 €	21 €		21 €	21 €

* Solo disponible en Blanco
** Solo disponible en 6463.

IVA no incluido.

Tapa del perfil normalizado

TAPÓN CUADRADO								
Referencia Tapón Cuadrado	Medida (mm)			Grosor tubo (mm)	Blanco	Gris	Negro	PVP
	A x B	C	D					
20 x 20	20 x 20	8	18	1 - 2,5	04012301	04012304	04012313	1 €
40 x 40	40 x 40	7	19,5	1 - 2,5	04012401	04012404	04012413	1 €
60 x 60	60 x 60	7	17	1,5 - 2,5	04012501	04012504	04012513	2 €



TAPÓN RECTANGULAR								
Referencia Tapón Rectangular	Medida (mm)			Grosor tubo (mm)	Blanco	Gris	Negro	PVP
	A x B	C	D					
20 x 10	10 x 20	6	12	1 - 1,5	04012601	04012604	04012613	1 €
30 x 15	15 x 30	8	12	1 - 2	04012701	04012704	04012713	1 €
40 x 20	20 x 40	6	17	1 - 2,5	04012801	04012804	04012813	1 €
60 x 20	20 x 60	7	15	1 - 1,5	04012901	04012904	04012913	1 €
60 x 40	40 x 60	7	18	1,5 - 2,5	04013301	04013304	04013313	2 €
80 x 40	40 x 80	8	20	1 - 2	04013001	04013004	04013013	2 €
100 x 40	100 x 40	8-10	15	1 - 2,5	04015201	04015204	04015213	2,5 €
120 x 40	120 x 40	8-10	19	1 - 2,5	04015301	04015304	04015313	3 €

IVA no incluido.

Condiciones generales de venta

PEDIDOS

Las descripciones, datos e imágenes contenidas en los soportes físicos como catálogos, folletos, trípticos o digitales (www.profitex.com), deben considerarse como meramente informativos. PROFILTEK SPAIN, S.A. , en adelante PROFILTEK, se reserva el derecho a modificar parcial o totalmente los productos en cualquier momento, sin previo aviso y sin obligación para el fabricante o distribuidor de suministro de los modelos presentados.

Todos los pedidos deberán ser remitidos por los medios que PROFILTEK pone a disposición del distribuidor. Por escrito (fax o email) mandando la plantilla suministrada al efecto, especialmente los pedidos atípicos o de difícil interpretación. Por medios digitales, a través de las herramientas online disponibles a tal efecto en nuestra web.

Los pedidos se considerarán en firme en el momento de su recepción, no aceptándose anulaciones. En caso contrario, PROFILTEK se reserva el derecho a facturar los gastos ocasionados.

PLAZOS DE ENTREGA

Los plazos de entrega son informativos, y no supondrán en ningún caso motivo de anulación total o parcial del pedido, ni motivo de reclamación de responsabilidad a ningún efecto. En caso que el plazo de entrega sea indispensable para el comprador deberá especificarlo por escrito en el momento de cursar el pedido.

PRECIOS

Los precios de venta son los indicados en la tarifa vigente en el momento de la recepción del pedido. PROFILTEK se reserva el derecho de revisar y variar dichos precios incluso sin previo aviso.

Serán cargados en factura los impuestos según la legislación vigente en cada momento.

Para la venta online de los productos de PROFILTEK los precios de venta al público que figuren en las páginas web correspondientes no podrán ser inferiores al 21% de descuento con respecto a los precios vigentes de tarifa.

CONDICIONES DE PAGO

Las primeras ventas, hasta la concesión de la oportuna clasificación de riesgo, se abonarán mediante pago con tarjeta, transferencia anticipada o efectivo A LA DESCARGA.

Una vez analizada por PROFILTEK la clasificación crediticia, y se considere asignar riesgo, los importes facturados serán girados en la cuenta bancaria facilitada por el cliente (para lo cual, el cliente deberá remitir el correspondiente mandato SEPA debidamente cumplimentado y firmado), sin perjuicio de acuerdo distinto entre cliente y PROFILTEK.

Las facturas emitidas por PROFILTEK, originadas por entrega de productos o prestación de servicios según pedido del comprador, se pagarán por la totalidad del importe de la factura, sin ningún tipo de deducción, en las fechas estipuladas y de conformidad con los plazos y medios de pago acordados.

Las mercancías, hasta su pago completo, son de la exclusiva propiedad de PROFILTEK a quien faculta el comprador para que, en caso de impago, pueda retirarlas si aún se encuentran en las instalaciones de este.

Cualquier cantidad impagada a la fecha de vencimiento devengará los siguientes gastos adicionales con cargo al cliente:

Por gastos de devolución: un 8% del nominal impagado, con un mínimo de 18 €.

Por intereses de demora: al tipo de interés legal del dinero vigente en España más un 2% de diferencial, con un tipo de interés mínimo del 8%.

Indemnización por costes de cobro: Además de los gastos de devolución y el interés de demora se sumará un 15% al importe de la deuda en concepto de gastos de recobro.

Si en la opinión del vendedor se ha producido un deterioro en la capacidad crediticia del comprador, todas las facturas en circulación se considerarán de inmediato vencidas y exigirá su pago, y ello, con independencia de que para su abono el cliente hubiera librado cualquier efecto (letra, cheque o pagaré).

No se considerarán descuentos por pronto pago, salvo acuerdo por escrito de ambas partes.

TRANSPORTE

De observar el comprador algún vicio o defecto en la mercancía suministrada en el momento de la entrega, deberá hacerlo constar en el correspondiente albarán de entrega.

La pérdida o daños que pueda sufrir la mercancía vendida son a cargo del comprador a partir del momento en que queda a su disposición, solo pudiéndose gestionar reclamaciones hasta 24 horas después de la entrega.

En pedidos superiores a 60 € (sin IVA) los portes serán gratuitos, siendo la mercancía entregada siempre en el domicilio del cliente dentro de la península. En los inferiores a este importe se efectuará un recargo de 9 € (sin IVA) en concepto de gastos de transporte o envío de mercancía.

Para pedidos fuera de la península las condiciones de entrega y portes serán pactados expresamente.

Salvo acuerdo expreso y por escrito de las partes, PROFILTEK únicamente transportará el producto a la dirección indicada en la ficha de alta del cliente, excluyendo el transporte a cualquier otra dirección que no figure en dicha ficha de alta del cliente.

GARANTÍA

La mercancía está garantizada según la normativa europea vigente. Dicha garantía comprende 5 años a partir de la fecha de factura del producto, y se considerarán válidas aquellas reclamaciones que sean realizadas por escrito.

La garantía no cubre deterioros no imputables al producto, ni aquellos que provienen de deficiencias en el montaje y la instalación del mismo, o derivados de negligencia en su manipulación.

PROFILTEK asume la garantía de sus productos, quedando entendido y expresamente convenido que dicha garantía se limitará a la sustitución de los productos que resultasen defectuosos, con exclusión de cualquier otra compensación, daños o interés.

DEVOLUCIONES

Las anulaciones de pedidos en curso de fabricación se deben gestionar con el departamento de Customer Service.

En el caso de mamparas a medida o mamparas estándar que no se encuentren en stock, no se aceptarán anulaciones tras estar finalizada completamente su fabricación; si la mampara no está completamente acabada, pero el vidrio/acrílico está procesado, el Departamento de Customer Service lo cotizará y le informará del coste, gestionando el envío de este material al cliente en caso de ser requerido.

No se aceptará ninguna devolución que no haya sido previamente autorizada por PROFILTEK y que no vaya acompañada del documento que así lo justifique (PARTE O ALBARÁN DE RECOGIDA).

Para la obtención de dicho documento será necesario haber comunicado a nuestro departamento de Customer Service de forma detallada el motivo que justifique dicha devolución, realizando posteriormente un estudio técnico para determinar la conformidad.

Las devoluciones aceptadas de producto en stock tendrán un cargo de 25 € + IVA en concepto de portes. No se aceptará una devolución de una mampara en stock que tenga el embalaje deteriorado o manipulado.

En caso de devoluciones improcedentes, PROFILTEK se reserva el derecho a pasar cargo al cliente por el valor de la mercancía y los gastos ocasionados.

PROTECCIÓN DE LOS DERECHOS DE PROPIEDAD INDUSTRIAL E INTELECTUAL DE PROFILTEK

El DISTRIBUIDOR podrá utilizar la marca, nombre comercial y logotipo de PROFILTEK con el único fin de promocionar y publicitar los PRODUCTOS de PROFILTEK conforme a la Ley de Marcas 17/2001 de 7 de enero. En ningún caso PROFILTEK cede ni transmite, y el DISTRIBUIDOR adquiere algún derecho sobre las marcas, nombres comerciales, logotipos, nombres de dominio, perfiles en redes sociales o cualquier otro distintivo de PROFILTEK así como cualesquiera otros derechos de propiedad intelectual e industrial y preservará en todo momento los derechos de PROFILTEK sobre los mismos.

Las marcas, nombres comerciales, logotipos a los que se refiere la presente condición son todos los que aparecen en la web de PROFILTEK.

Queda prohibido el registro por parte de EL DISTRIBUIDOR de marcas, logotipos, nombres comerciales, nombres de dominio, perfiles en redes sociales o cualquier otro distintivo que incluya los signos de PROFILTEK en cualquier lugar del mundo sin el consentimiento expreso y por escrito de PROFILTEK.

La empresa facilitará al distribuidor todo el material gráfico y digital que sea necesario para la promoción y venta de los productos.

Queda prohibida la reproducción de contenidos de la página web de PROFILTEK o de sus catálogos (incluyendo textos, fotografías, gráficos, imágenes, diseños, etc) sin el consentimiento expreso de la compañía.

JURISDICCIÓN

El cliente acepta las condiciones derivadas de lo convenido en el presente contrato, ambas partes con renuncia a su fuero propio, se someten expresamente a la jurisdicción de los Juzgados y Tribunales de Valencia.



PROFILTEK SPAIN, S.A. Ctra. Nacional 340 (Km. 938) - 46510 Quartell (Valencia) España
CUSTOMER SERVICE: Tel. 962 602 062 - Fax 962 602 742 | **Contabilidad:** Tel. 962 605 145 - Fax 962 602 525
www.profiltek.com | customerservice@profiltek.com

AVISO LEGAL

Precios válidos salvo error tipográfico o fin de existencias. Esta tarifa anula a las anteriores. PROFILTEK se reserva el derecho a aportar modificaciones parciales o totales e incluso la retirada de catálogo sin necesidad de previo aviso y sin obligación de suministro de los modelos presentados. La decoración, datos, características y tonalidad de los colores que aparecen en este catálogo no son vinculantes para el fabricante y/o distribuidor.

